

5. Föräldrarseparationer

Drygt 47 000 barn i åldrarna 0–17 år upplevde en föräldrarseparation under år 2005. Det motsvarar 3 procent av alla barn med föräldrar som var gifta eller sambo i slutet av år 2004. Separationsrisken är ungefär dubbelt så hög i samboförhållanden som när föräldrarna är gifta. Barn i ombildade familjer, familjer där det finns barn från tidigare förhållanden, upplever dubbelt så ofta en separation som barn i familjer med enbart gemensamma barn.

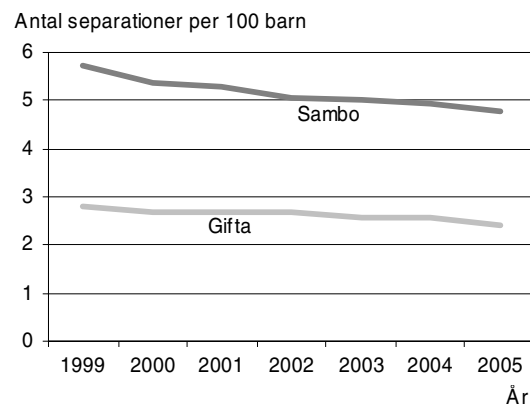
Separationerna minskar

Andelen barn som upplever en föräldrarseparation minskar. Det är främst i sambofamiljer som separationsrisken minskar. År 1999 var 5,7 procent av barnen med samboföräldrar med om en separation. Fram till år 2005 har den andelen minskat med nästan en procentenhet. Även bland gifta minskar separationerna. Under samma period har antalet separationer per 100 barn minskat från 2,8 till 2,4.

Antal föräldrarseparationer per 100 barn, 0–17 år, med gifta respektive samboföräldrar. År 2005

Number of parental separations per 100 children aged 0–17 with married or cohabiting parents. 2005

Se även tidsserie 5



Källa: Registret över totalbefolkningen (RTB)

Fler separationer bland barn med unga mammor

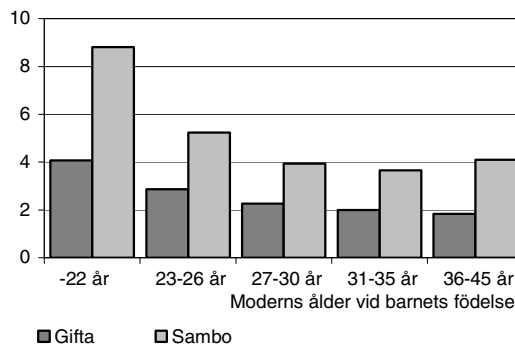
Barn vars mamma var ung när de föddes upplever oftare en föräldrarseparation. Separationsfrekvensen är dubbelt så hög för barn vars mamma var högst 22 år när de föddes jämfört med de barn vars mamma var 27 år eller äldre. Den högre risken för separation kan delvis bero på att barn med yngre mammor oftare är föräldrarnas första barn. Separationsrisken är lägre i familjer med fler barn.

Antal föräldrarseparationer per 100 barn, 0–17 år, efter moderns ålder vid barnets födelse. År 2005

Number of parental separations per 100 children aged 0–17, by mother's age at birth of the child. 2005

Se även tabell 5.1 b

Antal separationer per 100 barn



Källa: Registret över totalbefolkningen (RTB)

Vanligare att pojkar bor med pappa

Drygt en halv miljon barn bor skilda från en av sina ursprungliga föräldrar. Av dessa barn bor de flesta tillsammans med sin mamma. Endast 17 procent av barnen bor med sin pappa.

Vilken förälder barnet bor med varierar med barnets ålder och kön. Bland de yngsta barnen bor nästan alla, 95 procent, tillsammans med mamman. De äldre barnen bor oftare med sin pappa än vad de yngre gör. Bland alla 17-åringar med separerade föräldrar bor 20 procent med pappan.

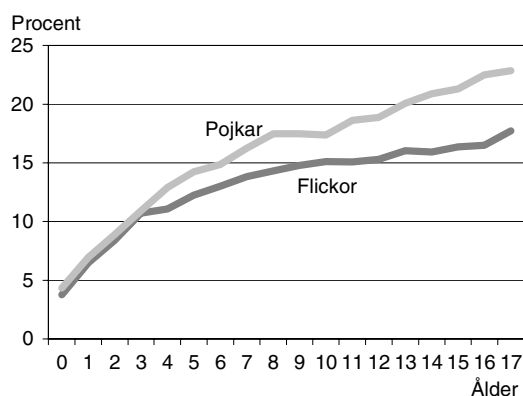
Bland de yngsta barnen bor lika stor andel flickor som pojkar med pappan. Bland de äldre barnen, framför allt bland tonåringarna, är det dock vanligare för pojkar än för flickor att bo med sin pappa. Av de 17-åringar som lever skilda från någon förälder bor 23 procent av pojkarna och 18 procent av flickorna tillsammans med sin pappa.

Andel flickor och pojkar som bor med sin pappa av de barn, 0–17 år, som bor skilda från en av sina föräldrar. Efter ålder.

År 2005

Share of girls and boys living with their father among children who live apart from one parent, by age. 2005

Se även tabell 5.4



Källa: Registret över totalbefolkningen (RTB)

De flesta barn bor nära den förälder de inte bor med

Omkring 75 procent av alla barn upp till 12 år som lever skilda från en förälder bor inom 5 mils avstånd från den förälder de inte bor hos. Mer än 40 procent har mindre än 5 kilometer till sin frånlevande förälder. Bland de äldre barnen är andelen något lägre. Ungefär

70 procent bor inom fem mils radie från den förälder de inte bor med och hälften av dessa bor mindre än 5 kilometer bort.

De barn som bor tillsammans med sin pappa bor oftare nära den andra föräldern än barn som bor med sin mamma. Barn som bor med en styvförälder bor mer sällan riktigt nära sin frånlevande förälder. Det gäller särskilt de som bor med mor och styvfar.

Separation=isärflyttning

Separation definieras som isärflyttning mellan föräldrar eller andra vuxna i föräldrars ställe som barnen bor med. Det är alltså fråga om separation mellan boföräldrar. Oftast är boföräldrarna desamma som barnens biologiska föräldrar men de kan även vara t.ex. mamma och styvpappa.

Föräldrar som var folkbokförda tillsammans i slutet av året före separationen (här 31 december 2004) men inte var det i slutet av året därpå (här 31 december 2005) räknas som isärflyttade.

Isärflyttning är inte alltid detsamma som separation. Av olika skäl kan föräldrar under en tid vara tvungna att bo på olika håll. Därför sker en viss överskattning av antalet separationer. Å andra sidan inräknas inte separationer mellan nyföddas föräldrar och inte heller separationer mellan sambor som saknar gemensamma barn. Här sker i stället alltså en underskattning av antalet separationer.

Tidsserie 5**Föräldraseparationer 1999-2005 efter barnets kön och föräldrarnas sammanboendeform. Hemmaboende barn och ungdomar 0-17 år, 1999-2005. Antal och antal separationer per 100 barn under resp. år.**

Parental separations, 1999-2005, by child's sex and parents' form of cohabitation. Children aged 0-17. Number and number of separations per 100 children.

Kön Ålder	Barn med gifta föräldrar		Barn med samboföräldrar		Separationer per 100 barn bland		
	Antal barn	Antal barn vars föräldrar separerat	Antal barn	Antal barn vars föräldrar separerat	Gifta föräldrar	Sambo-föräldrar	Samtliga
1999							
Båda könen	1 154 954	32394	387 749	22 179	2,80	5,72	3,54
Flickor	561 675	15 976	188 835	10 935	2,84	5,79	3,59
Pojkar	593 279	16 418	198 914	11 244	2,77	5,65	3,49
2000							
Båda könen	1 130 804	30 246	395 844	21 198	2,68	5,36	3,37
Flickor	549 888	14 916	192 489	10 345	2,71	5,37	3,40
Pojkar	580 916	15 330	203 355	10 853	2,64	5,34	3,34
2001							
Båda könen	1 117 512	30 098	405 574	21 495	2,69	5,30	3,39
Flickor	543 596	14 742	197 146	10 481	2,71	5,32	3,41
Pojkar	573 916	15 356	208 428	11 014	2,68	5,28	3,37
2002							
Båda könen	1 099 676	29 374	417 209	21 166	2,67	5,07	3,33
Flickor	534 894	14 593	202 698	10 447	2,73	5,15	3,39
Pojkar	564 782	14 781	214 511	10 719	2,62	5,00	3,27
2003							
Båda könen	1 085 458	28 038	430 196	21 527	2,58	5,00	3,27
Flickor	527 456	13 858	209 021	10 441	2,63	5,00	3,30
Pojkar	558 002	14 180	221 175	11 086	2,54	5,01	3,24
2004							
Båda könen	1 072 444	27 480	443 235	21 891	2,56	4,94	3,26
Flickor	521 318	13 483	215 469	10 779	2,59	5,00	3,29
Pojkar	551 126	13 997	227 766	11 112	2,54	4,88	3,22
2005							
Båda könen	1 065 025	25 807	451 408	21 555	2,42	4,78	3,12
Flickor	517 775	12 541	219 575	10 555	2,42	4,81	3,13
Pojkar	547 250	13 266	231 833	11 000	2,42	4,74	3,11

Källa: Registret över totalbefolkningen (RTB). Uppgifterna avser 31 december respektive år.

Separation: Som separerade ett visst år räknas personer som var folkbokförda på olika adresser 31/12 det året men var boföräldrar folkbokförda på samma adress 31/12 året innan och där ingen av dem avlidit under året. I de fall bägge boföräldrarna emigrerat har de räknats som alltjämt sammanboende.

Tabell 5.1 a

Föräldrarseparationer under år 2005 efter barnets kön och ålder samt föräldrarnas sammanboendeform. Hemmaboende barn och ungdomar 0-21 år, 2005-12-31. Antal och antal separationer per 100 barn

Parental separations during 2005 by child's sex and age, and parents' form of cohabitation. Children and young persons 0-21, 31-12-2005. Number and number of separations per 100 children

Kön Ålder (2004)	Barn med gifta föräldrar		Barn med samboföräldrar		Separationer per 100 barn bland		
	Antal barn (2004)	Antal barn vars föräldrar separerat 2005	Antal barn (2004)	Antal barn vars föräldrar separerat 2005	Gifta föräldrar	Sambo- föräldrar	Samtliga
Båda könen							
0 år	45 651	805	47 059	1 692	1,76	3,60	2,69
1 år	48 913	1 061	42 096	1 984	2,17	4,71	3,35
2 år	49 919	1 266	36 571	1 877	2,54	5,13	3,63
3 år	49 246	1 242	31 343	1 547	2,52	4,94	3,46
4 år	49 844	1 295	28 253	1 415	2,60	5,01	3,47
5 år	49 960	1 286	25 111	1 265	2,57	5,04	3,40
6 år	51 199	1 309	23 644	1 143	2,56	4,83	3,28
7 år	51 695	1 368	22 304	1 104	2,65	4,95	3,34
8 år	54 039	1 325	22 451	1 090	2,45	4,86	3,16
9 år	58 485	1 436	22 880	1 040	2,46	4,55	3,04
10 år	64 125	1 530	22 891	1 080	2,39	4,72	3,00
11 år	66 866	1 657	22 804	1 048	2,48	4,60	3,02
12 år	70 492	1 689	22 394	1 119	2,40	5,00	3,02
13 år	72 592	1 824	21 086	1 012	2,51	4,80	3,03
14 år	73 493	1 839	19 548	959	2,50	4,91	3,01
15 år	71 391	1 761	15 672	838	2,47	5,35	2,99
16 år	70 516	1 692	13 798	712	2,40	5,16	2,85
17 år	66 599	1 422	11 503	630	2,14	5,48	2,63
18 år	63 687	1 053	9 919	415	1,65	4,18	1,99
19 år	55 339	725	7 484	298	1,31	3,98	1,63
20 år	41 796	413	5 138	164	0,99	3,19	1,23
21 år	30 326	261	3 657	117	0,86	3,20	1,11
1-5 år	247 882	6 150	163 374	8 088	2,48	4,95	3,46
6-12 år	416 901	10 314	159 368	7 624	2,47	4,78	3,11
13-17 år	354 591	8 538	81 607	4 151	2,41	5,09	2,91
18-21 år	191 148	2 452	26 198	994	1,28	3,79	1,59
0-17 år	1 065 025	25 807	451 408	21 555	2,42	4,78	3,12
0-21 år	1 256 173	28 259	477 606	22 549	2,25	4,72	2,93
Åldersstandardiserade tal							
0-17 år	-	-	-	-	2,41	4,86	-

Tabell 5.1 a (forts.)

Kön Ålder (2004)	Barn med gifta föräldrar		Barn med samboföräldrar		Separationer per 100 barn bland		
	Antal barn (2004)	Antal barn vars föräldrar separerat 2005	Antal barn (2004)	Antal barn vars föräldrar separerat 2005	Gifta föräldrar	Sambo- föräldrar	Samtliga
Flickor							
0 år	22 127	375	22 933	796	1,69	3,47	2,60
1 år	23 935	506	20 386	916	2,11	4,49	3,21
2 år	24 359	630	17 910	915	2,59	5,11	3,66
3 år	23 994	601	15 180	728	2,50	4,80	3,39
4 år	24 186	605	13 743	696	2,50	5,06	3,43
5 år	24 476	620	12 206	605	2,53	4,96	3,34
6 år	24 691	646	11 498	577	2,62	5,02	3,38
7 år	25 265	683	10 805	550	2,70	5,09	3,42
8 år	26 534	629	10 934	538	2,37	4,92	3,11
9 år	28 385	695	11 135	522	2,45	4,69	3,08
10 år	31 490	752	11 245	537	2,39	4,78	3,02
11 år	32 826	787	11 185	519	2,40	4,64	2,97
12 år	34 167	830	10 896	555	2,43	5,09	3,07
13 år	35 010	900	10 226	511	2,57	5,00	3,12
14 år	35 589	944	9 438	471	2,65	4,99	3,14
15 år	34 491	879	7 715	438	2,55	5,68	3,12
16 år	33 966	804	6 591	371	2,37	5,63	2,90
17 år	32 284	655	5 549	310	2,03	5,59	2,55
18 år	30 312	463	4 675	163	1,53	3,49	1,79
19 år	25 120	302	3 379	107	1,20	3,17	1,44
20 år	17 814	176	2 141	65	0,99	3,04	1,21
21 år	12 217	109	1 445	35	0,89	2,42	1,05
0-17 år	517 775	12 541	219 575	10 555	2,42	4,81	3,13
0-21 år	603 238	13 591	231 215	10 925	2,25	4,73	2,94
Pojkar							
0 år	23 524	430	24 126	896	1,83	3,71	2,78
1 år	24 978	555	21 710	1 068	2,22	4,92	3,48
2 år	25 560	636	18 661	962	2,49	5,16	3,61
3 år	25 252	641	16 163	819	2,54	5,07	3,53
4 år	25 658	690	14 510	719	2,69	4,96	3,51
5 år	25 484	666	12 905	660	2,61	5,11	3,45
6 år	26 508	663	12 146	566	2,50	4,66	3,18
7 år	26 430	685	11 499	554	2,59	4,82	3,27
8 år	27 505	696	11 517	552	2,53	4,79	3,20
9 år	30 100	741	11 745	518	2,46	4,41	3,01
10 år	32 635	778	11 646	543	2,38	4,66	2,98
11 år	34 040	870	11 619	529	2,56	4,55	3,06
12 år	36 325	859	11 498	564	2,36	4,91	2,98
13 år	37 582	924	10 860	501	2,46	4,61	2,94
14 år	37 904	895	10 110	488	2,36	4,83	2,88
15 år	36 900	882	7 957	400	2,39	5,03	2,86
16 år	36 550	888	7 207	341	2,43	4,73	2,81
17 år	34 315	767	5 954	320	2,24	5,37	2,70
18 år	33 375	590	5 244	252	1,77	4,81	2,18
19 år	30 219	423	4 105	191	1,40	4,65	1,79
20 år	23 982	237	2 997	99	0,99	3,30	1,25
21 år	18 109	152	2 212	82	0,84	3,71	1,15
0-17 år	547 250	13 266	231 833	11 000	2,42	4,74	3,11
0-21 år	652 935	14 668	246 391	11 624	2,25	4,72	2,92

Källa: Registret över totalbefolkningen (RTB) 2005 och 2004. Uppgifterna avser 31 december respektive år.

Separation = Som separerade år 2005 räknas boföräldrar som var folkbokförda på samma adress 2004-12-31 men på olika adresser 2005-12-31 och där ingen av boföräldrarna avlidit under året. I de fall bägge boföräldrarna emigrerat har de räknats som alljämt sammanboende.

Åldersstandardisering med åldersfördelning som gäller hela populationen barn.

Tabell 5.1 b

Föräldrareparationer under år 2005 efter mors ålder vid barnets födelse, kön och barnet ålder samt föräldrarnas sammanboendeform. Hemmaboende barn och ungdomar 0-21 år, 2004-12-31. Antal och antal separationer per 100 barn

Parental separations during 2005 by mother's age at birth of the child, child's sex and age, and parents' form of cohabitation. Children and young persons aged 0-21, 31-12-2005. Number and number of separations per 100 children

Barnets ålder Mors ålder vid barnets födelse	Barn med gifta föräldrar		Barn med samboföräldrar		Separationer per 100 barn bland		
	Antal barn (2004)	Antal barn vars föräldrar separerat 2005	Antal barn (2004)	Antal barn vars föräldrar separerat 2005	Gifta föräldrar	Sambo- föräldrar	Samtliga
Båda könen							
0-5 år							
Mors ålder vid barnets födelse:							
22 år eller yngre	13 954	791	16 979	2 107	5,67	12,40	9,37
23-26 år	42 387	1 410	42 674	2 486	3,33	5,83	4,58
27-30 år	89 374	1 861	65 116	2 230	2,08	3,42	2,65
31-35 år	102 599	1 940	60 646	1 947	1,89	3,21	2,38
36 år eller äldre	45 219	953	25 018	1 010	2,11	4,04	2,79
6-12 år							
Mors ålder vid barnets födelse:							
22 år eller yngre	35 916	1 378	19 957	1 471	3,84	7,37	5,10
23-26 år	93 109	2 552	41 092	2 022	2,74	4,92	3,41
27-30 år	130 840	3 108	48 438	2 045	2,38	4,22	2,87
31-35 år	110 565	2 420	36 307	1 513	2,19	4,17	2,68
36 år eller äldre	46 471	856	13 574	573	1,84	4,22	2,38
13-17 år							
Mors ålder vid barnets födelse:							
22 år eller yngre	44 214	1 661	16 683	1 143	3,76	6,85	4,60
23-26 år	91 866	2 551	25 387	1 202	2,78	4,73	3,20
27-30 år	102 062	2 303	20 839	1 019	2,26	4,89	2,70
31-35 år	82 291	1 535	13 779	590	1,87	4,28	2,21
36 år eller äldre	34 158	488	4 919	197	1,43	4,00	1,75
18-21 år							
Mors ålder vid barnets födelse:							
22 år eller yngre	24 845	529	6 113	246	2,13	4,02	2,50
23-26 år	48 641	709	7 578	272	1,46	3,59	1,74
27-30 år	56 734	659	6 719	247	1,16	3,68	1,43
31-35 år	43 803	406	4 164	172	0,93	4,13	1,20
36 år eller äldre	17 125	149	1 624	57	0,87	3,51	1,10
0-17 år							
Mors ålder vid barnets födelse:							
22 år eller yngre	94 084	3 830	53 619	4 721	4,07	8,80	5,79
23-26 år	227 362	6 513	109 153	5 710	2,86	5,23	3,63
27-30 år	322 276	7 272	134 393	5 294	2,26	3,94	2,75
31-35 år	295 455	5 895	110 732	4 050	2,00	3,66	2,45
36 år eller äldre	125 848	2 297	43 511	1 780	1,83	4,09	2,41
0-21 år							
Mors ålder vid barnets födelse:							
22 år eller yngre	118 929	4 359	59 732	4 967	3,67	8,32	5,22
23-26 år	276 003	7 222	116 731	5 982	2,62	5,12	3,36
27-30 år	379 010	7 931	141 112	5 541	2,09	3,93	2,59
31-35 år	339 258	6 301	114 896	4 222	1,86	3,67	2,32
36 år eller äldre	142 973	2 446	45 135	1 837	1,71	4,07	2,28

Tabell 5.1 b (forts.)

Barnets ålder Mors ålder vid barnets födelse	Barn med gifta föräldrar		Barn med samboföräldrar		Separationer per 100 barn bland		
	Antal barn (2004)	Antal barn vars föräldrar separerat 2005	Antal barn (2004)	Antal barn vars föräldrar separerat 2005	Gifta föräldrar	Sambo- föräldrar	Samtliga
Flickor							
0-5 år							
Mors ålder vid barnets födelse:							
22 år eller yngre	6 815	389	8 284	1 012	5,71	12,20	9,28
23-26 år	20 574	681	20 758	1 213	3,31	5,84	4,58
27-30 år	43 342	872	31 643	1 058	2,01	3,34	2,57
31-35 år	49 802	926	29 549	897	1,86	3,04	2,30
36 år eller äldre	22 544	469	12 124	476	2,08	3,93	2,73
6-12 år							
Mors ålder vid barnets födelse:							
22 år eller yngre	17 461	632	9 728	740	3,62	7,61	5,05
23-26 år	45 523	1 268	20 047	1 013	2,79	5,05	3,48
27-30 år	63 533	1 517	23 550	998	2,39	4,24	2,89
31-35 år	53 959	1 190	17 714	769	2,21	4,34	2,73
36 år eller äldre	22 882	415	6 659	278	1,81	4,17	2,35
13-17 år							
Mors ålder vid barnets födelse:							
22 år eller yngre	21 338	800	8 092	603	3,75	7,45	4,77
23-26 år	44 375	1 254	12 344	598	2,83	4,84	3,27
27-30 år	49 180	1 128	10 171	507	2,29	4,98	2,75
31-35 år	39 904	747	6 566	302	1,87	4,60	2,26
36 år eller äldre	16 543	253	2 346	91	1,53	3,88	1,82
18-21 år							
Mors ålder vid barnets födelse:							
22 år eller yngre	10 563	199	2 625	88	1,88	3,35	2,18
23-26 år	21 475	306	3 383	93	1,42	2,75	1,61
27-30 år	25 513	290	3 027	94	1,14	3,11	1,35
31-35 år	20 038	184	1 879	72	0,92	3,83	1,17
36 år eller äldre	7 874	71	726	23	0,90	3,17	1,09
0-17 år							
Mors ålder vid barnets födelse:							
22 år eller yngre	45 614	1 821	26 104	2 355	3,99	9,02	5,82
23-26 år	110 472	3 203	53 149	2 824	2,90	5,31	3,68
27-30 år	156 055	3 517	65 364	2 563	2,25	3,92	2,75
31-35 år	143 665	2 863	53 829	1 968	1,99	3,66	2,45
36 år eller äldre	61 969	1 137	21 129	845	1,83	4,00	2,39
0-21 år							
Mors ålder vid barnets födelse:							
22 år eller yngre	56 177	2 020	28 729	2 443	3,60	8,50	5,26
23-26 år	131 947	3 509	56 532	2 917	2,66	5,16	3,41
27-30 år	181 568	3 807	68 391	2 657	2,10	3,89	2,59
31-35 år	163 703	3 047	55 708	2 040	1,86	3,66	2,32
36 år eller äldre	69 843	1 208	21 855	868	1,73	3,97	2,26

Tabell 5.1 b (forts.)

Barnets ålder Mors ålder vid barnets födelse	Barn med gifta föräldrar		Barn med samboföräldrar		Separationer per 100 barn bland		
	Antal barn (2004)	Antal barn vars föräldrar separerat 2005	Antal barn (2004)	Antal barn vars föräldrar separerat 2005	Gifta föräldrar	Sambo- föräldrar	Samtliga
Pojkar							
0-5 år							
Mors ålder vid barnets födelse:							
22 år eller yngre	7 139	402	8 695	1 095	5,63	12,6	9,45
23-26 år	21 813	729	21 916	1 273	3,34	5,81	4,58
27-30 år	46 032	989	33 473	1 172	2,15	3,50	2,72
31-35 år	52 797	1 014	31 097	1 050	1,92	3,38	2,46
36 år eller äldre	22 675	484	12 894	534	2,13	4,14	2,86
6-12 år							
Mors ålder vid barnets födelse:							
22 år eller yngre	18 455	746	10 229	731	4,04	7,15	5,15
23-26 år	47 586	1 284	21 045	1 009	2,70	4,79	3,34
27-30 år	67 307	1 591	24 888	1 047	2,36	4,21	2,86
31-35 år	56 606	1 230	18 593	744	2,17	4,00	2,63
36 år eller äldre	23 589	441	6 915	295	1,87	4,27	2,41
13-17 år							
Mors ålder vid barnets födelse:							
22 år eller yngre	22 876	861	8 591	540	3,76	6,29	4,45
23-26 år	47 491	1 297	13 043	604	2,73	4,63	3,14
27-30 år	52 882	1 175	10 668	512	2,22	4,80	2,65
31-35 år	42 387	788	7 213	288	1,86	3,99	2,17
36 år eller äldre	17 615	235	2 573	106	1,33	4,12	1,69
18-21 år							
Mors ålder vid barnets födelse:							
22 år eller yngre	14 282	330	3 488	158	2,31	4,53	2,75
23-26 år	27 166	403	4 195	179	1,48	4,27	1,86
27-30 år	31 221	369	3 692	153	1,18	4,14	1,50
31-35 år	23 765	222	2 285	100	0,93	4,38	1,24
36 år eller äldre	9 251	78	898	34	0,84	3,79	1,10
0-17 år							
Mors ålder vid barnets födelse:							
22 år eller yngre	48 470	2 009	27 515	2 366	4,14	8,60	5,76
23-26 år	116 890	3 310	56 004	2 886	2,83	5,15	3,58
27-30 år	166 221	3 755	69 029	2 731	2,26	3,96	2,76
31-35 år	151 790	3 032	56 903	2 082	2,00	3,66	2,45
36 år eller äldre	63 879	1 160	22 382	935	1,82	4,18	2,43
0-21 år							
Mors ålder vid barnets födelse:							
22 år eller yngre	62 752	2 339	31 003	2 524	3,73	8,14	5,19
23-26 år	144 056	3 713	60 199	3 065	2,58	5,09	3,32
27-30 år	197 442	4 124	72 721	2 884	2,09	3,97	2,59
31-35 år	175 555	3 254	59 188	2 182	1,85	3,69	2,32
36 år eller äldre	73 130	1 238	23 280	969	1,69	4,16	2,29

Källa: Registret över totalbefolkningen (RTB) 2005 och 2004. Uppgifterna avser 31 december respektive år.

Separation = Som separerade år 2005 räknas boföräldrar som var folkbokförda på samma adress 2004-12-31 men på olika adresser 2005-12-31 och där ingen av boföräldrarna avlidit under året. I de fall bägge boföräldrarna emigrerat har de räknats som alljämt sammanboende.

Familjetyp och separationer

Tabell 5.2 a

Föräldraseparationer under år 2005 efter barnets kön och ålder samt familjetyp och föräldrarnas sammanboendeform. Hemmaboende barn och ungdomar, 0-21 år, 2004-12-31. Antal separationer per 100 barn

Parental separations during 2005 by child's sex and age, family type and parents' form of cohabitation. Children and young persons aged 0-21, 31-12-2005. Number and number of separations per 100 children

Ålder (2004)	Traditionella kärnfamiljer			Ombildade familjer			Samtliga
	Gifta	Sambor	Samtliga	Gifta	Sambor	Samtliga	
Båda könen							
0 år	1,57	3,35	2,45	4,23	5,42	4,97	2,69
1 år	1,92	4,43	3,05	5,22	6,68	6,06	3,35
2 år	2,28	4,82	3,33	5,38	7,37	6,41	3,64
3 år	2,28	4,57	3,14	5,11	7,47	6,28	3,46
4 år	2,33	4,56	3,11	5,44	7,82	6,57	3,47
5 år	2,30	4,56	3,03	5,28	7,95	6,47	3,40
6 år	2,27	4,24	2,86	5,55	8,19	6,71	3,28
7 år	2,34	4,47	2,95	5,62	7,53	6,42	3,35
8 år	2,13	4,21	2,70	5,52	8,00	6,56	3,16
9 år	2,19	4,00	2,67	4,96	7,12	5,84	3,05
10 år	2,03	4,23	2,58	5,53	6,92	6,07	3,01
11 år	2,19	4,02	2,62	5,04	7,14	5,84	3,03
12 år	2,11	4,37	2,62	4,82	7,56	5,82	3,03
13 år	2,17	4,31	2,61	5,44	6,72	5,90	3,04
14 år	2,21	4,16	2,58	4,96	7,70	5,89	3,02
15 år	2,11	4,81	2,54	5,65	7,11	6,13	3,00
16 år	2,14	4,64	2,50	4,69	6,91	5,38	2,86
17 år	1,86	5,07	2,28	4,72	7,01	5,34	2,64
18 år	1,47	4,24	1,79	3,34	4,01	3,52	1,99
19 år	1,21	3,96	1,50	2,33	4,05	2,75	1,63
20 år	0,89	3,37	1,13	2,13	2,46	2,20	1,23
21 år	0,81	3,44	1,07	1,41	2,11	1,56	1,11
1-5 år	2,22	4,59	3,13	5,29	7,39	6,35	3,46
6-12 år	2,17	4,22	2,71	5,25	7,47	6,14	3,12
13-17 år	2,10	4,53	2,51	5,10	7,10	5,75	2,92
18-21 år	1,16	3,87	1,45	2,53	3,52	2,78	1,59
0-17 år	2,13	4,31	2,75	5,17	7,20	6,01	3,13
0-21 år	1,98	4,29	2,59	4,80	6,94	5,64	2,94
Åldersstandardiserade tal							
0-17 år	2,13	4,37	2,75	5,16	7,23	6,02	-

Tabell 5.2 a (forts.)

Ålder (2003)	Traditionella kärnfamiljer			Ombildade familjer			Samtliga
	Gifta	Sambor	Samtliga	Gifta	Sambor	Samtliga	
Flickor							
0 år	1,47	3,22	2,34	4,48	5,35	5,02	2,60
1 år	1,86	4,22	2,92	5,16	6,40	5,87	3,22
2 år	2,34	4,76	3,34	5,37	7,53	6,51	3,66
3 år	2,29	4,47	3,11	4,91	6,96	5,95	3,40
4 år	2,28	4,73	3,14	4,85	7,14	5,95	3,43
5 år	2,22	4,50	2,95	5,69	7,69	6,58	3,34
6 år	2,33	4,40	2,96	5,55	8,57	6,86	3,38
7 år	2,40	4,43	2,98	5,71	8,70	6,96	3,42
8 år	2,02	4,25	2,63	5,54	8,11	6,62	3,11
9 år	2,17	4,05	2,67	4,96	7,71	6,08	3,09
10 år	2,09	4,21	2,61	5,08	7,21	5,91	3,02
11 år	2,14	4,07	2,60	4,59	7,15	5,55	2,98
12 år	2,11	4,35	2,61	5,12	8,13	6,22	3,08
13 år	2,17	4,61	2,67	5,93	6,47	6,13	3,13
14 år	2,32	4,16	2,67	5,39	8,02	6,28	3,16
15 år	2,18	4,96	2,63	5,77	7,99	6,51	3,13
16 år	2,07	4,99	2,48	4,94	7,68	5,80	2,91
17 år	1,79	5,18	2,23	4,16	7,14	4,97	2,57
18 år	1,41	3,64	1,66	2,68	2,98	2,76	1,79
19 år	1,12	3,19	1,34	2,07	3,09	2,32	1,44
20 år	0,87	3,19	1,09	2,52	2,35	2,48	1,21
21 år	0,84	2,51	1,00	1,58	2,00	1,67	1,05
0-17 år	2,13	4,31	2,75	5,19	7,36	6,08	3,14
0-21 år	1,98	4,26	2,58	4,83	7,06	5,72	2,94
Pojkar							
0 år	1,66	3,48	2,56	3,99	5,49	4,92	2,78
1 år	1,97	4,63	3,17	5,29	6,93	6,25	3,48
2 år	2,23	4,87	3,32	5,39	7,21	6,32	3,62
3 år	2,27	4,65	3,18	5,30	7,97	6,60	3,52
4 år	2,38	4,40	3,09	5,99	8,51	7,17	3,51
5 år	2,38	4,61	3,10	4,89	8,19	6,36	3,45
6 år	2,21	4,09	2,77	5,55	7,85	6,56	3,18
7 år	2,29	4,51	2,93	5,52	6,45	5,91	3,27
8 år	2,23	4,17	2,77	5,49	7,89	6,51	3,21
9 år	2,20	3,95	2,66	4,96	6,56	5,62	3,02
10 år	1,98	4,24	2,55	5,97	6,62	6,22	2,99
11 år	2,22	3,97	2,64	5,49	7,13	6,11	3,07
12 år	2,11	4,40	2,62	4,53	7,01	5,44	2,98
13 år	2,17	4,02	2,55	4,97	6,98	5,67	2,95
14 år	2,10	4,16	2,50	4,55	7,38	5,51	2,89
15 år	2,04	4,66	2,45	5,53	6,25	5,76	2,88
16 år	2,20	4,33	2,51	4,46	6,14	4,98	2,82
17 år	1,91	4,98	2,31	5,26	6,88	5,70	2,72
18 år	1,53	4,76	1,91	3,91	4,94	4,18	2,18
19 år	1,29	4,61	1,64	2,53	4,82	3,10	1,79
20 år	0,90	3,50	1,16	1,89	2,53	2,03	1,25
21 år	0,80	4,06	1,12	1,31	2,18	1,49	1,15
0-17 år	2,14	4,31	2,76	5,15	7,05	5,93	3,12
0-21 år	1,98	4,31	2,59	4,77	6,82	5,57	2,93

Källa: Registret över totalbefolkningen (RTB) 2005 och 2004. Uppgifterna avser 31 december respektive år.

Separation = Som separerade år 2005 räknas boföräldrar som var folkbokförda på samma adress 2004-12-31 men på olika adresser 2005-12-31 och där ingen av boföräldrarna avlidit under året. I de fall bägge boföräldrarna emigrerat har de räknats som alltjämt sammanboende.

Åldersstandardisering med åldersfördelning som gäller hela populationen barn

Tabell 5.2 b

Föräldrarseparationer under år 2005 efter mors ålder vid barnets födelse, kön och barnets ålder samt familjetyp och föräldrarnas sammanboendeform. Hemmaboende barn och ungdomar, 0-21 år, 2004-12-31. Antal separationer per 100 barn

Parental separations during 2005, by mother's age at birth of the child, child's age and sex, family type and parents' form of cohabitation. Children and young people aged 0-21, 31-12-2005. Number of separations per 100 children

Barnets ålder Mors ålder vid barnets födelse	Traditionella kärnfamiljer			Ombildade familjer			Samtliga
	Gifta	Sambor	Samtliga	Gifta	Sambor	Samtliga	
Båda könen							
0-5 år							
Mors ålder vid barnets födelse:							
22 år eller yngre	5,31	12,40	9,18	10,10	12,50	11,50	9,37
23-26 år	3,11	5,53	4,31	6,59	9,22	8,07	4,58
27-30 år	1,87	2,99	2,33	5,27	7,50	6,46	2,65
31-35 år	1,66	2,78	2,06	4,29	5,59	4,96	2,38
36 år eller äldre	1,70	3,35	2,24	4,76	6,03	5,40	2,81
6-12 år							
Mors ålder vid barnets födelse:							
22 år eller yngre	3,15	6,77	4,28	6,31	8,44	7,33	5,11
23-26 år	2,42	4,38	2,99	5,28	7,37	6,16	3,41
27-30 år	2,15	3,77	2,57	4,88	7,15	5,72	2,88
31-35 år	1,94	3,81	2,38	5,20	6,62	5,70	2,68
36 år eller äldre	1,67	3,74	2,13	4,11	7,39	5,16	2,40
13-17 år							
Mors ålder vid barnets födelse:							
22 år eller yngre	3,04	5,99	3,67	5,57	7,80	6,44	4,62
23-26 år	2,46	4,34	2,83	4,95	5,95	5,30	3,20
27-30 år	2,03	4,53	2,43	5,05	7,42	5,65	2,71
31-35 år	1,74	4,05	2,07	4,44	8,15	5,07	2,22
36 år eller äldre	1,36	3,97	1,69	4,33	5,77	4,50	1,80
18-21 år							
Mors ålder vid barnets födelse:							
22 år eller yngre	1,84	4,09	2,16	2,94	3,96	3,27	2,50
23-26 år	1,33	3,82	1,63	2,55	2,76	2,60	1,74
27-30 år	1,10	3,72	1,37	2,16	3,27	2,34	1,43
31-35 år	0,88	4,14	1,16	2,02	4,02	2,20	1,21
36 år eller äldre	0,86	3,50	1,09	1,27	4,00	1,41	1,10
0-17 år							
Mors ålder vid barnets födelse:							
22 år eller yngre	3,49	8,97	5,33	6,06	8,49	7,12	5,80
23-26 år	2,57	4,86	3,29	5,26	7,22	6,06	3,63
27-30 år	2,03	3,50	2,45	5,02	7,34	5,92	2,75
31-35 år	1,79	3,29	2,18	4,69	6,06	5,24	2,45
36 år eller äldre	1,59	3,57	2,06	4,50	6,30	5,27	2,44
0-21 år							
Mors ålder vid barnets födelse:							
22 år eller yngre	3,15	8,60	4,81	5,33	7,79	6,35	5,23
23-26 år	2,35	4,80	3,05	4,81	6,82	5,59	3,36
27-30 år	1,89	3,51	2,31	4,68	7,18	5,60	2,59
31-35 år	1,67	3,32	2,07	4,49	6,04	5,09	2,32
36 år eller äldre	1,50	3,56	1,96	4,37	6,29	5,17	2,30

Tabell 5.2 b (forts.)

Barnets ålder Mors ålder vid barnets födelse	Traditionella kärnfamiljer			Ombildade familjer			Samtliga
	Gifta	Sambor	Samtliga	Gifta	Sambor	Samtliga	
Flickor							
0-5 år							
Mors ålder vid barnets födelse:							
22 år eller yngre	5,29	12,20	9,07	10,80	12,10	11,60	9,28
23-26 år	3,06	5,54	4,30	7,01	9,32	8,31	4,58
27-30 år	1,82	2,92	2,27	4,88	7,18	6,11	2,57
31-35 år	1,64	2,63	1,99	4,18	5,29	4,75	2,30
36 år eller äldre	1,68	3,31	2,20	4,79	5,71	5,26	2,75
6-12 år							
Mors ålder vid barnets födelse:							
22 år eller yngre	2,99	6,85	4,20	5,83	8,94	7,32	5,05
23-26 år	2,48	4,42	3,04	5,12	7,83	6,25	3,48
27-30 år	2,13	3,78	2,56	5,10	7,17	5,86	2,89
31-35 år	1,95	3,93	2,42	5,19	7,12	5,87	2,74
36 år eller äldre	1,66	3,49	2,06	4,02	8,63	5,50	2,37
13-17 år							
Mors ålder vid barnets födelse:							
22 år eller yngre	2,93	6,55	3,70	5,78	8,41	6,82	4,77
23-26 år	2,47	4,44	2,85	5,22	6,05	5,51	3,27
27-30 år	2,06	4,59	2,48	5,00	7,63	5,68	2,76
31-35 år	1,74	4,36	2,11	4,46	8,73	5,13	2,27
36 år eller äldre	1,45	3,86	1,76	4,99	6,06	5,10	1,87
18-21 år							
Mors ålder vid barnets födelse:							
22 år eller yngre	1,63	3,38	1,88	2,61	3,33	2,85	2,18
23-26 år	1,29	2,90	1,48	2,64	2,24	2,54	1,61
27-30 år	1,11	3,25	1,33	1,64	1,74	1,65	1,35
31-35 år	0,88	3,87	1,13	1,93	2,82	2,00	1,17
36 år eller äldre	0,87	3,08	1,06	1,96	9,09	2,33	1,09
0-17 år							
Mors ålder vid barnets födelse:							
22 år eller yngre	3,38	9,06	5,29	6,05	8,98	7,34	5,83
23-26 år	2,59	4,91	3,32	5,36	7,46	6,22	3,69
27-30 år	2,02	3,48	2,44	5,02	7,26	5,89	2,75
31-35 år	1,79	3,29	2,18	4,64	6,05	5,22	2,45
36 år eller äldre	1,61	3,44	2,04	4,56	6,32	5,31	2,42
0-21 år							
Mors ålder vid barnets födelse:							
22 år eller yngre	3,06	8,67	4,79	5,34	8,20	6,54	5,26
23-26 år	2,38	4,79	3,07	4,96	7,03	5,77	3,41
27-30 år	1,89	3,47	2,31	4,65	7,06	5,54	2,59
31-35 år	1,67	3,31	2,07	4,45	6,02	5,07	2,32
36 år eller äldre	1,52	3,43	1,94	4,46	6,33	5,25	2,29

Tabell 5.2 b (forts.)

Barnets ålder Mors ålder vid barnets födelse	Traditionella kärnfamiljer			Ombildade familjer			Samtliga
	Gifta	Sambor	Samtliga	Gifta	Sambor	Samtliga	
Pojkar							
0-5 år							
Mors ålder vid barnets födelse:							
22 år eller yngre	5,33	12,60	9,29	9,34	12,90	11,40	9,46
23-26 år	3,15	5,52	4,33	6,20	9,13	7,85	4,58
27-30 år	1,92	3,05	2,38	5,65	7,81	6,80	2,72
31-35 år	1,68	2,93	2,12	4,40	5,88	5,15	2,46
36 år eller äldre	1,71	3,39	2,27	4,73	6,33	5,54	2,87
6-12 år							
Mors ålder vid barnets födelse:							
22 år eller yngre	3,29	6,69	4,35	6,76	7,96	7,34	5,16
23-26 år	2,36	4,33	2,93	5,44	6,91	6,06	3,34
27-30 år	2,16	3,75	2,57	4,66	7,14	5,58	2,87
31-35 år	1,92	3,69	2,34	5,21	6,13	5,53	2,63
36 år eller äldre	1,69	3,99	2,20	4,19	6,16	4,82	2,44
13-17 år							
Mors ålder vid barnets födelse:							
22 år eller yngre	3,14	5,46	3,64	5,37	7,22	6,08	4,47
23-26 år	2,45	4,25	2,80	4,69	5,85	5,08	3,14
27-30 år	1,99	4,47	2,39	5,10	7,19	5,61	2,66
31-35 år	1,74	3,76	2,03	4,42	7,68	5,02	2,18
36 år eller äldre	1,27	4,07	1,64	3,74	5,56	3,96	1,73
18-21 år							
Mors ålder vid barnets födelse:							
22 år eller yngre	2,00	4,62	2,37	3,18	4,44	3,57	2,75
23-26 år	1,37	4,56	1,75	2,47	3,19	2,65	1,86
27-30 år	1,09	4,10	1,40	2,58	4,52	2,89	1,50
31-35 år	0,89	4,35	1,19	2,10	4,85	2,37	1,24
36 år eller äldre	0,85	3,85	1,12	0,75	0,00	0,71	1,10
0-17 år							
Mors ålder vid barnets födelse:							
22 år eller yngre	3,59	8,89	5,37	6,07	8,01	6,92	5,77
23-26 år	2,55	4,82	3,26	5,17	6,99	5,91	3,59
27-30 år	2,04	3,51	2,46	5,03	7,42	5,95	2,76
31-35 år	1,79	3,29	2,18	4,73	6,07	5,27	2,45
36 år eller äldre	1,58	3,68	2,09	4,44	6,28	5,23	2,45
0-21 år							
Mors ålder vid barnets födelse:							
22 år eller yngre	3,24	8,53	4,84	5,33	7,41	6,18	5,20
23-26 år	2,33	4,81	3,03	4,67	6,62	5,41	3,32
27-30 år	1,88	3,54	2,32	4,71	7,30	5,65	2,60
31-35 år	1,66	3,34	2,06	4,52	6,05	5,11	2,32
36 år eller äldre	1,48	3,69	1,97	4,28	6,26	5,10	2,31

Källa: Registret över totalbefolkningen (RTB) 2005 och 2004. Uppgifterna avser 31 december respektive år.

Separation = Som separerade år 2005 räknas boföräldrar som var folkbokförda på samma adress 2004-12-31 men på olika adresser 2005-12-31 och där ingen av boföräldrarna avlidit under året. I de fall bägge boföräldrarna emigrerat har de räknats som alltjämt sammanboende.

Vårdnadsform efter separationen

Tabell 5.3.a

Gemensam och ensam vårdnad i slutet av mars 2006 för gemensamma barn till par som separerat år 2005 fördelat efter barnets ålder och kön samt föräldrarnas tidigare sammanboendeform. Hemmaboende barn och ungdomar 0-16 år, 2004-12-31. Antal

Joint and sole custody on 31-12-2006 for natural children of couples who separated in 2005 by child's age, sex and parents' previous form of cohabitation. Children living at home, aged 0-16, 31-12-2004. Number

Ålder (2004) Kön	Giftna föräldrar			Samtliga	Samboföräldrar			Samtliga
	Gemensam vårdnad	Ensam vårdnad			Gemensam vårdnad	Ensam vårdnad		
		Mor	Far			Mor	Far	
Båda könen								
0 år	721	64	-	785	1 514	139	4	1 657
1 år	967	64	6	1 037	1 851	114	3	1 968
2 år	1 161	69	3	1 233	1 756	89	7	1 852
3 år	1 158	39	2	1 199	1 433	71	3	1 507
4 år	1 164	47	4	1 215	1 282	68	4	1 354
5 år	1 156	36	5	1 197	1 107	84	3	1 194
6 år	1 142	39	1	1 182	990	63	2	1 055
7 år	1 168	49	1	1 218	926	69	1	996
8 år	1 119	37	1	1 157	849	68	6	923
9 år	1 202	42	6	1 250	791	75	4	870
10 år	1 214	40	11	1 265	804	82	4	890
11 år	1 326	37	9	1 372	740	73	2	815
12 år	1 337	43	7	1 387	747	100	5	852
13 år	1 410	32	2	1 444	668	91	4	763
14 år	1 407	54	5	1 466	483	192	6	681
15 år	1 299	50	6	1 355	454	144	3	601
16 år	955	28	7	990	270	99	5	374
0 år	721	64	-	785	1 514	139	4	1 657
1-5 år	5 606	255	20	5 881	7 429	426	20	7 875
6-12 år	8 508	287	36	8 831	5 847	530	24	6 401
13-16 år	5 071	164	20	5 255	1 875	526	18	2 419
0-16 år	19 906	770	76	20 752	16 665	1 621	66	18 352
Flickor								
0 år	333	32	-	365	714	66	1	781
1 år	461	29	3	493	857	50	1	908
2 år	576	34	2	612	854	47	3	904
3 år	567	17	1	585	683	27	-	710
4 år	545	22	1	568	623	40	2	665
5 år	554	13	3	570	530	42	-	572
6 år	566	21	-	587	503	28	-	531
7 år	589	25	-	614	452	35	1	488
8 år	527	21	-	548	419	32	2	453
9 år	580	22	3	605	394	36	4	434
10 år	599	18	8	625	394	43	2	439
11 år	642	15	4	661	374	31	-	405
12 år	651	22	2	675	366	46	1	413
13 år	679	17	1	697	342	49	2	393
14 år	721	26	3	750	231	97	3	331
15 år	647	27	3	677	232	75	2	309
16 år	442	14	5	461	139	57	3	199
0-16 år	9 679	375	39	10 093	8 107	801	27	8 935

Tabell 5.3 a (forts.)

Ålder (2004) Kön	Giftna föräldrar			Samboföräldrar				
	Gemensam vårdnad	Ensam vårdnad		Samtliga	Gemensam vårdnad	Ensam vårdnad		Samtliga
		Mor	Far			Mor	Far	
Pojkar								
0 år	388	32	-	420	800	73	3	876
1 år	506	35	3	544	994	64	2	1 060
2 år	585	35	1	621	902	42	4	948
3 år	591	22	1	614	750	44	3	797
4 år	619	25	3	647	659	28	2	689
5 år	602	23	2	627	577	42	3	622
6 år	576	18	1	595	487	35	2	524
7 år	579	24	1	604	474	34	-	508
8 år	592	16	1	609	430	36	4	470
9 år	622	20	3	645	397	39	-	436
10 år	615	22	3	640	410	39	2	451
11 år	684	22	5	711	366	42	2	410
12 år	686	21	5	712	381	54	4	439
13 år	731	15	1	747	326	42	2	370
14 år	686	28	2	716	252	95	3	350
15 år	652	23	3	678	222	69	1	292
16 år	513	14	2	529	131	42	2	175
0-16 år	10 227	395	37	10 659	8 558	820	39	9 417

Källa: Registret över totalbefolkningen (RTB) 2004, 2005 och 2006. Uppgifterna avser 31 december 2004 och 2005 samt 31 mars 2006.

Tabell 5.3 b

Gemensam och ensam vårdnad i slutet av mars 2006 för gemensamma barn till par som separerat år 2005 fördelat efter barnets ålder och kön samt föräldrarnas tidigare sammanboendeform. Hemmaboende barn och ungdomar 0-16 år, 2004-12-31. Procent

Joint and sole custody on 31-12-2006 for natural children of couples who separated in 2005 by child's age, sex and parents' previous form of cohabitation. Children living at home, aged 0-16, 31-12-2004. Percent

Ålder (2004) Kön	Giftna föräldrar			Samtliga	Samboföräldrar			Samtliga
	Gemensam vårdnad	Ensam vårdnad Mor	Far		Gemensam vårdnad	Ensam vårdnad Mor	Far	
Båda könen								
0 år	92	8	-	100	91	8	0	100
1 år	93	6	1	100	94	6	0	100
2 år	94	6	0	100	95	5	0	100
3 år	97	3	0	100	95	5	0	100
4 år	96	4	0	100	95	5	0	100
5 år	97	3	0	100	93	7	0	100
6 år	97	3	0	100	94	6	0	100
7 år	96	4	0	100	93	7	0	100
8 år	97	3	0	100	92	7	1	100
9 år	96	3	0	100	91	9	0	100
10 år	96	3	1	100	90	9	0	100
11 år	97	3	1	100	91	9	0	100
12 år	96	3	1	100	88	12	1	100
13 år	98	2	0	100	88	12	1	100
14 år	96	4	0	100	71	28	1	100
15 år	96	4	0	100	76	24	0	100
16 år	96	3	1	100	72	26	1	100
0 år	92	8	-	100	91	8	0	100
1-5 år	95	4	0	100	94	5	0	100
6-12 år	96	3	0	100	91	8	0	100
13-16 år	96	3	0	100	78	22	1	100
0-16 år	96	4	0	100	91	9	0	100
Flickor								
0 år	91	9	-	100	91	8	0	100
1 år	94	6	1	100	94	6	0	100
2 år	94	6	0	100	94	5	0	100
3 år	97	3	0	100	96	4	-	100
4 år	96	4	0	100	94	6	0	100
5 år	97	2	1	100	93	7	-	100
6 år	96	4	-	100	95	5	-	100
7 år	96	4	-	100	93	7	0	100
8 år	96	4	-	100	92	7	0	100
9 år	96	4	0	100	91	8	1	100
10 år	96	3	1	100	90	10	0	100
11 år	97	2	1	100	92	8	-	100
12 år	96	3	0	100	89	11	0	100
13 år	97	2	0	100	87	12	1	100
14 år	96	3	0	100	70	29	1	100
15 år	96	4	0	100	75	24	1	100
16 år	96	3	1	100	70	29	2	100
0-16 år	96	4	0	100	91	9	0	100

Tabell 5.3 b (forts.)

Ålder (2004) Kön	Gifta föräldrar			Samtliga	Samboföräldrar				
	Gemensam vårdnad	Ensam vårdnad			Gemensam vårdnad	Ensam vårdnad			
		Mor	Far			Mor	Far		
Pojkar									
0 år	92	8	-	100	91	8	0	100	
1 år	93	6	1	100	94	6	0	100	
2 år	94	6	0	100	95	4	0	100	
3 år	96	4	0	100	94	6	0	100	
4 år	96	4	0	100	96	4	0	100	
5 år	96	4	0	100	93	7	0	100	
6 år	97	3	0	100	93	7	0	100	
7 år	96	4	0	100	93	7	-	100	
8 år	97	3	0	100	91	8	1	100	
9 år	96	3	0	100	91	9	-	100	
10 år	96	3	0	100	91	9	0	100	
11 år	96	3	1	100	89	10	0	100	
12 år	96	3	1	100	87	12	1	100	
13 år	98	2	0	100	88	11	1	100	
14 år	96	4	0	100	72	27	1	100	
15 år	96	3	0	100	76	24	0	100	
16 år	97	3	0	100	75	24	1	100	
0-16 år	96	4	0	100	91	9	0	100	

Källa: Registret över totalbefolkningen (RTB) 2004, 2005 och 2006. Uppgifterna avser 31 december 2004 och 2005 samt 31 mars 2006.

Bor skild från en av föräldrarna

Tabell 5.4 a

Boende bland barn som lever skilda från minst en av sina ursprungliga föräldrar efter kön och ålder. Hemmaboende barn 0-17 år, 2005-12-31. Antal

Place of residence among children living apart from at least one of their original parents, by sex and age. Children living at home, aged 0-17, 31-12-2005. Number

Kön Ålder	Barnet bor med mor			Barnet bor med far			Övriga	Samtliga
	Ensam- stående mor	Mor och styvfar	Summa	Ensam- stående far	Far och stymor	Summa		
Båda könen								
0 år	7 919	312	8 231	342	12	354	118	8 703
1 år	8 124	220	8 344	607	12	619	237	9 200
2 år	9 886	302	10 188	956	23	979	149	11 316
3 år	11 371	573	11 944	1 402	67	1 469	167	13 580
4 år	12 422	1 016	13 438	1 757	109	1 866	207	15 511
5 år	13 706	1 676	15 382	2 193	201	2 394	257	18 033
6 år	14 366	2 281	16 647	2 465	285	2 750	283	19 680
7 år	15 172	2 915	18 087	2 806	454	3 260	294	21 641
8 år	16 522	3 689	20 211	3 324	572	3 896	346	24 453
9 år	18 175	4 597	22 772	3 768	705	4 473	429	27 674
10 år	20 627	5 594	26 221	4 258	934	5 192	477	31 890
11 år	23 248	6 548	29 796	5 005	1 163	6 168	538	36 502
12 år	25 107	7 568	32 675	5 535	1 347	6 882	647	40 204
13 år	27 142	8 429	35 571	6 367	1 662	8 029	755	44 355
14 år	28 664	8 991	37 655	6 908	1 795	8 703	846	47 204
15 år	29 999	9 340	39 339	7 443	1 928	9 371	972	49 682
16 år	28 913	8 661	37 574	7 404	1 962	9 366	944	47 884
17 år	27 868	8 340	36 208	7 556	1 931	9 487	937	46 632
1-5 år	55 509	3 787	59 296	6 915	412	7 327	1 017	67 640
6-12 år	133 217	33 192	166 409	27 161	5 460	32 621	3 014	202 044
13-17 år	142 586	43 761	186 347	35 678	9 278	44 956	4 454	235 757
0-17 år	339 231	81 052	420 283	70 096	15 162	85 258	8 603	514 144
Flickor								
0 år	3 829	143	3 972	153	5	158	55	4 185
1 år	3 867	111	3 978	279	8	287	163	4 428
2 år	4 764	152	4 916	444	12	456	69	5 441
3 år	5 591	285	5 876	682	34	716	82	6 674
4 år	6 092	520	6 612	788	49	837	96	7 545
5 år	6 700	823	7 523	977	90	1 067	122	8 712
6 år	7 055	1 133	8 188	1 118	126	1 244	121	9 553
7 år	7 563	1 420	8 983	1 278	188	1 466	152	10 601
8 år	8 186	1 873	10 059	1 458	252	1 710	174	11 943
9 år	9 000	2 334	11 334	1 668	336	2 004	214	13 552
10 år	10 199	2 819	13 018	1 915	448	2 363	240	15 621
11 år	11 540	3 348	14 888	2 183	505	2 688	245	17 821
12 år	12 482	3 800	16 282	2 372	620	2 992	300	19 574
13 år	13 642	4 207	17 849	2 753	730	3 483	364	21 696
14 år	14 578	4 597	19 175	2 919	779	3 698	382	23 255
15 år	15 347	4 726	20 073	3 230	791	4 021	480	24 574
16 år	14 672	4 385	19 057	3 078	776	3 854	454	23 365
17 år	14 129	4 129	18 258	3 219	815	4 034	456	22 748
0-17 år	169 236	40 805	210 041	30 514	6 564	37 078	4 169	251 288

Tabell 5.4 a (forts.)

Kön Ålder	Barnet bor med mor			Barnet bor med far			Övriga	Samtliga
	Ensam- stående mor	Mor och styvfar	Summa	Ensam- stående far	Far och styvmor	Summa		
Pojkar								
0 år	4 090	169	4 259	189	7	196	63	4 518
1 år	4 257	109	4 366	328	4	332	74	4 772
2 år	5 122	150	5 272	512	11	523	80	5 875
3 år	5 780	288	6 068	720	33	753	85	6 906
4 år	6 330	496	6 826	969	60	1 029	111	7 966
5 år	7 006	853	7 859	1 216	111	1 327	135	9 321
6 år	7 311	1 148	8 459	1 347	159	1 506	162	10 127
7 år	7 609	1 495	9 104	1 528	266	1 794	142	11 040
8 år	8 336	1 816	10 152	1 866	320	2 186	172	12 510
9 år	9 175	2 263	11 438	2 100	369	2 469	215	14 122
10 år	10 428	2 775	13 203	2 343	486	2 829	237	16 269
11 år	11 708	3 200	14 908	2 822	658	3 480	293	18 681
12 år	12 625	3 768	16 393	3 163	727	3 890	347	20 630
13 år	13 500	4 222	17 722	3 614	932	4 546	391	22 659
14 år	14 086	4 394	18 480	3 989	1 016	5 005	464	23 949
15 år	14 652	4 614	19 266	4 213	1 137	5 350	492	25 108
16 år	14 241	4 276	18 517	4 326	1 186	5 512	490	24 519
17 år	13 739	4 211	17 950	4 337	1 116	5 453	481	23 884
0-17 år	169 995	40 247	210 242	39 582	8 598	48 180	4 434	262 856

Källa: Registret över totalbefolkningen (RTB) 2005. Uppgifterna avser 2005-12-31.

Med ursprungliga föräldrar menas biologiska föräldrar eller, för adoptivbarn, adoptivföräldrar.

Familjer där mor och styvfar respektive far och styvmor är sambor ingår endast i de fall det finns gemensamma barn.

Övriga = Barn som bor med annan person som är i föräldrars ställe (ej biologisk/adoptivförälder).

Tabell 5.4 b

Boende bland barn som lever skilda från minst en av sina ursprungliga föräldrar efter kön och ålder. Hemmaboende barn, 0-17 år, 2005-12-31. Procent*Place of residence among children living apart from at least one of their original parents, by sex and age. Children living at home, aged 0-17, 31-12-2005. Percent*

Kön Ålder	Barnet bor med mor			Barnet bor med far			Övriga	Samtliga
	Ensam- stående mor	Mor och styvfar	Summa	Ensam- stående far	Far och styvmor	Summa		
Båda könen								
0 år	91	4	95	4	0	4	1	100
1 år	88	2	91	7	0	7	3	100
2 år	87	3	90	8	0	9	1	100
3 år	84	4	88	10	0	11	1	100
4 år	80	7	87	11	1	12	1	100
5 år	76	9	85	12	1	13	1	100
6 år	73	12	85	13	1	14	1	100
7 år	70	13	84	13	2	15	1	100
8 år	68	15	83	14	2	16	1	100
9 år	66	17	82	14	3	16	2	100
10 år	65	18	82	13	3	16	1	100
11 år	64	18	82	14	3	17	1	100
12 år	62	19	81	14	3	17	2	100
13 år	61	19	80	14	4	18	2	100
14 år	61	19	80	15	4	18	2	100
15 år	60	19	79	15	4	19	2	100
16 år	60	18	78	15	4	20	2	100
17 år	60	18	78	16	4	20	2	100
1-5 år	82	6	88	10	1	11	2	100
6-12 år	66	16	82	13	3	16	1	100
13-17 år	60	19	79	15	4	19	2	100
0-17 år	66	16	82	14	3	17	2	100
Flickor								
0 år	91	3	95	4	0	4	1	100
1 år	87	3	90	6	0	6	4	100
2 år	88	3	90	8	0	8	1	100
3 år	84	4	88	10	1	11	1	100
4 år	81	7	88	10	1	11	1	100
5 år	77	9	86	11	1	12	1	100
6 år	74	12	86	12	1	13	1	100
7 år	71	13	85	12	2	14	1	100
8 år	69	16	84	12	2	14	1	100
9 år	66	17	84	12	2	15	2	100
10 år	65	18	83	12	3	15	2	100
11 år	65	19	84	12	3	15	1	100
12 år	64	19	83	12	3	15	2	100
13 år	63	19	82	13	3	16	2	100
14 år	63	20	82	13	3	16	2	100
15 år	62	19	82	13	3	16	2	100
16 år	63	19	82	13	3	16	2	100
17 år	62	18	80	14	4	18	2	100
0-17 år	67	16	84	12	3	15	2	100

Tabell 5.4 b (forts.)

Kön Ålder	Barnet bor med mor			Barnet bor med far			Övriga	Samtliga
	Ensam- stående mor	Mor och styvfar	Summa	Ensam- stående far	Far och stymor	Summa		
Pojkar								
0 år	91	4	94	4	0	4	1	100
1 år	89	2	91	7	0	7	2	100
2 år	87	3	90	9	0	9	1	100
3 år	84	4	88	10	0	11	1	100
4 år	79	6	86	12	1	13	1	100
5 år	75	9	84	13	1	14	1	100
6 år	72	11	84	13	2	15	2	100
7 år	69	14	82	14	2	16	1	100
8 år	67	15	81	15	3	17	1	100
9 år	65	16	81	15	3	17	2	100
10 år	64	17	81	14	3	17	1	100
11 år	63	17	80	15	4	19	2	100
12 år	61	18	79	15	4	19	2	100
13 år	60	19	78	16	4	20	2	100
14 år	59	18	77	17	4	21	2	100
15 år	58	18	77	17	5	21	2	100
16 år	58	17	76	18	5	22	2	100
17 år	58	18	75	18	5	23	2	100
0-17 år	65	15	80	15	3	18	2	100

Källa: Registret över totalbefolkningen (RTB) 2005. Uppgifterna avser 2005-12-31.

Med ursprungliga föräldrar menas biologiska föräldrar eller, för adoptivbarn, adoptivföräldrar.

Familjer där mor och styvfar respektive far och stymor är sambor ingår endast i de fall det finns gemensamma barn.

Övriga = Barn som bor med annan person som är i föräldrars ställe (ej biologisk/adoptivförälder).

Tabell 5.4 c

Boende bland barn som lever skilda från minst en av sina ursprungliga föräldrar efter mors ålder vid barnets födelse, kön samt barnets ålder. Hemmaboende barn 0-17 år, 2005-12-31.**Antal**

Place of residence among children living apart from at least one of their original parents, by mother's age at birth of the child, child's sex and age. Children living at home, aged 0-17, 31-12-2005. Number

Barnets ålder Mors ålder vid barnets födelse	Barnet bor med mor			Barnet bor med far			Övriga	Samtliga
	Ensam- stående mor	Mor och styvfar	Summa	Ensam- stående far	Far och styvmor	Summa		
Båda könen								
0-5 år								
Mors ålder vid barnets födelse:								
22 år eller yngre	11 833	1 284	13 117	1 268	112	1 380	238	14 735
23-26 år	12 824	1 131	13 955	1 588	102	1 690	143	15 788
27-30 år	13 909	763	14 672	1 701	65	1 766	139	16 577
31-35 år	15 014	571	15 585	1 637	69	1 706	197	17 488
36 år eller äldre	9 847	349	10 196	816	22	838	114	11 148
6-12 år								
Mors ålder vid barnets födelse:								
22 år eller yngre	19 361	10 752	30 113	3 997	1 376	5 373	690	36 176
23-26 år	30 874	10 893	41 767	6 960	1 538	8 498	528	50 793
27-30 år	36 413	7 421	43 834	7 912	1 246	9 158	607	53 599
31-35 år	31 519	3 302	34 821	5 720	711	6 431	582	41 834
36 år eller äldre	15 007	816	15 823	2 172	245	2 417	388	18 628
13-17 år								
Mors ålder vid barnets födelse:								
22 år eller yngre	23 527	15 706	39 233	6 124	2 505	8 629	1 027	48 889
23-26 år	38 628	15 462	54 090	10 740	2 884	13 624	959	68 673
27-30 år	37 779	8 287	46 066	9 305	1 866	11 171	799	58 036
31-35 år	29 434	3 445	32 879	6 447	978	7 425	716	41 020
36 år eller äldre	13 091	827	13 918	2 390	327	2 717	487	17 122
0-17 år								
Mors ålder vid barnets födelse:								
22 år eller yngre	54 721	27 742	82 463	11 389	3 993	15 382	1 955	99 800
23-26 år	82 326	27 486	109 812	19 288	4 524	23 812	1 630	135 254
27-30 år	88 101	16 471	104 572	18 918	3 177	22 095	1 545	128 212
31-35 år	75 967	7 318	83 285	13 804	1 758	15 562	1 495	100 342
36 år eller äldre	37 945	1 992	39 937	5 378	594	5 972	989	46 898

Tabell 5.4 c (forts.)

Barnets ålder Mors ålder vid barnets födelse	Barnet bor med mor			Barnet bor med far			Övriga	Samtliga
	Ensam- stående mor	Mor och styvfar	Summa	Ensam- stående far	Far och styvmor	Summa		
Flickor								
0-5 år								
Mors ålder vid barnets födelse:								
22 år eller yngre	5 751	633	6 384	580	55	635	127	7 146
23-26 år	6 272	548	6 820	719	41	760	75	7 655
27-30 år	6 726	372	7 098	781	33	814	60	7 972
31-35 år	7 180	293	7 473	740	30	770	83	8 326
36 år eller äldre	4 913	188	5 101	375	12	387	56	5 544
6-12 år								
Mors ålder vid barnets födelse:								
22 år eller yngre	9 726	5 437	15 163	1 714	585	2 299	348	17 810
23-26 år	15 235	5 544	20 779	3 082	707	3 789	243	24 811
27-30 år	18 045	3 710	21 755	3 443	598	4 041	298	26 094
31-35 år	15 595	1 628	17 223	2 626	318	2 944	274	20 441
36 år eller äldre	7 398	405	7 803	964	105	1 069	177	9 049
13-17 år								
Mors ålder vid barnets födelse:								
22 år eller yngre	11 899	7 814	19 713	2 581	998	3 579	488	23 780
23-26 år	19 744	7 856	27 600	4 477	1 263	5 740	450	33 790
27-30 år	19 190	4 232	23 422	4 015	793	4 808	389	28 619
31-35 år	14 884	1 710	16 594	2 764	405	3 169	350	20 113
36 år eller äldre	6 588	414	7 002	1 075	134	1 209	234	8 445
0-17 år								
Mors ålder vid barnets födelse:								
22 år eller yngre	27 376	13 884	41 260	4 875	1 638	6 513	963	48 736
23-26 år	41 251	13 948	55 199	8 278	2 011	10 289	768	66 256
27-30 år	43 961	8 314	52 275	8 239	1 424	9 663	747	62 685
31-35 år	37 659	3 631	41 290	6 130	753	6 883	707	48 880
36 år eller äldre	18 899	1 007	19 906	2 414	251	2 665	467	23 038

Tabell 5.4 c (forts.)

Barnets ålder Mors ålder vid barnets födelse	Barnet bor med mor			Barnet bor med far			Övriga	Samtliga
	Ensam- stående mor	Mor och styvfar	Summa	Ensam- stående far	Far och styvmor	Summa		
Pojkar								
0-5 år								
Mors ålder vid barnets födelse:								
22 år eller yngre	6 082	651	6 733	688	57	745	111	7 589
23-26 år	6 552	583	7 135	869	61	930	68	8 133
27-30 år	7 183	391	7 574	920	32	952	79	8 605
31-35 år	7 834	278	8 112	897	39	936	114	9 162
36 år eller äldre	4 934	161	5 095	441	10	451	58	5 604
6-12 år								
Mors ålder vid barnets födelse:								
22 år eller yngre	9 635	5 315	14 950	2 283	791	3 074	342	18 366
23-26 år	15 639	5 349	20 988	3 878	831	4 709	285	25 982
27-30 år	18 368	3 711	22 079	4 469	648	5 117	309	27 505
31-35 år	15 924	1 674	17 598	3 094	393	3 487	308	21 393
36 år eller äldre	7 609	411	8 020	1 208	140	1 348	211	9 579
13-17 år								
Mors ålder vid barnets födelse:								
22 år eller yngre	11 628	7 892	19 520	3 543	1 507	5 050	539	25 109
23-26 år	18 884	7 606	26 490	6 263	1 621	7 884	509	34 883
27-30 år	18 589	4 055	22 644	5 290	1 073	6 363	410	29 417
31-35 år	14 550	1 735	16 285	3 683	573	4 256	366	20 907
36 år eller äldre	6 503	413	6 916	1 315	193	1 508	253	8 677
0-17 år								
Mors ålder vid barnets födelse:								
22 år eller yngre	27 345	13 858	41 203	6 514	2 355	8 869	992	51 064
23-26 år	41 075	13 538	54 613	11 010	2 513	13 523	862	68 998
27-30 år	44 140	8 157	52 297	10 679	1 753	12 432	798	65 527
31-35 år	38 308	3 687	41 995	7 674	1 005	8 679	788	51 462
36 år eller äldre	19 046	985	20 031	2 964	343	3 307	522	23 860

Källa: Registret över totalbefolkningen (RTB) 2005. Uppgifterna avser 2005-12-31.

Med ursprungliga föräldrar menas biologiska föräldrar eller, för adoptivbarn, adoptivföräldrar.

Familjer där mor och styvfar respektive far och styvmor är sambor ingår endast i de fall det finns gemensamma barn.

Övriga = Barn som bor med annan person som är i föräldrars ställe (ej biologisk/adoptivförälder).

Tabell 5.4 d

Boende bland barn som lever skilda från minst en av sina ursprungliga föräldrar efter mors ålder vid barnets födelse, kön samt barnets ålder. Hemmaboende barn 0-17 år, 2005-12-31. Procent

Place of residence among children living apart from at least one of their original parents, by mother's age at birth of the child, child's sex and age. Children living at home, aged 0-17, 31-12-2005. Percent

Barnets ålder Mors ålder vid barnets födelse	Barnet bor med mor			Barnet bor med far			Övriga	Samtliga
	Ensam- stående mor	Mor och styvfar	Summa	Ensam- stående far	Far och stymor	Summa		
Båda könen								
0-5 år								
Mors ålder vid barnets födelse:								
22 år eller yngre	80	9	89	9	1	9	2	100
23-26 år	81	7	88	10	1	11	1	100
27-30 år	84	5	89	10	0	11	1	100
31-35 år	86	3	89	9	0	10	1	100
36 år eller äldre	88	3	91	7	0	8	1	100
6-12 år								
Mors ålder vid barnets födelse:								
22 år eller yngre	54	30	83	11	4	15	2	100
23-26 år	61	21	82	14	3	17	1	100
27-30 år	68	14	82	15	2	17	1	100
31-35 år	75	8	83	14	2	15	1	100
36 år eller äldre	81	4	85	12	1	13	2	100
13-17 år								
Mors ålder vid barnets födelse:								
22 år eller yngre	48	32	80	13	5	18	2	100
23-26 år	56	23	79	16	4	20	1	100
27-30 år	65	14	79	16	3	19	1	100
31-35 år	72	8	80	16	2	18	2	100
36 år eller äldre	76	5	81	14	2	16	3	100
0-17 år								
Mors ålder vid barnets födelse:								
22 år eller yngre	55	28	83	11	4	15	2	100
23-26 år	61	20	81	14	3	18	1	100
27-30 år	69	13	82	15	2	17	1	100
31-35 år	76	7	83	14	2	16	1	100
36 år eller äldre	81	4	85	11	1	13	2	100

Tabell 5.4 d (forts.)

Barnets ålder Mors ålder vid barnets födelse	Barnet bor med mor			Barnet bor med far			Övriga	Samtliga
	Ensam- stående mor	Mor och styvfar	Summa	Ensam- stående far	Far och styvmor	Summa		
Flickor								
0-5 år								
Mors ålder vid barnets födelse:								
22 år eller yngre	80	9	89	8	1	9	2	100
23-26 år	82	7	89	9	1	10	1	100
27-30 år	84	5	89	10	0	10	1	100
31-35 år	86	4	90	9	0	9	1	100
36 år eller äldre	89	3	92	7	0	7	1	100
6-12 år								
Mors ålder vid barnets födelse:								
22 år eller yngre	55	31	85	10	3	13	2	100
23-26 år	61	22	84	12	3	15	1	100
27-30 år	69	14	83	13	2	15	1	100
31-35 år	76	8	84	13	2	14	1	100
36 år eller äldre	82	4	86	11	1	12	2	100
13-17 år								
Mors ålder vid barnets födelse:								
22 år eller yngre	50	33	83	11	4	15	2	100
23-26 år	58	23	82	13	4	17	1	100
27-30 år	67	15	82	14	3	17	1	100
31-35 år	74	9	83	14	2	16	2	100
36 år eller äldre	78	5	83	13	2	14	3	100
0-17 år								
Mors ålder vid barnets födelse:								
22 år eller yngre	56	28	85	10	3	13	2	100
23-26 år	62	21	83	12	3	16	1	100
27-30 år	70	13	83	13	2	15	1	100
31-35 år	77	7	84	13	2	14	1	100
36 år eller äldre	82	4	86	10	1	12	2	100

Tabell 5.4 d (forts.)

Barnets ålder Mors ålder vid barnets födelse	Barnet bor med mor			Barnet bor med far			Övriga	Samtliga
	Ensam- stående mor	Mor och styvfar	Summa	Ensam- stående far	Far och stymor	Summa		
Pojkar								
0-5 år								
Mors ålder vid barnets födelse:								
22 år eller yngre	80	9	89	9	1	10	1	100
23-26 år	81	7	88	11	1	11	1	100
27-30 år	83	5	88	11	0	11	1	100
31-35 år	86	3	89	10	0	10	1	100
36 år eller äldre	88	3	91	8	0	8	1	100
6-12 år								
Mors ålder vid barnets födelse:								
22 år eller yngre	52	29	81	12	4	17	2	100
23-26 år	60	21	81	15	3	18	1	100
27-30 år	67	13	80	16	2	19	1	100
31-35 år	74	8	82	14	2	16	1	100
36 år eller äldre	79	4	84	13	1	14	2	100
13-17 år								
Mors ålder vid barnets födelse:								
22 år eller yngre	46	31	78	14	6	20	2	100
23-26 år	54	22	76	18	5	23	1	100
27-30 år	63	14	77	18	4	22	1	100
31-35 år	70	8	78	18	3	20	2	100
36 år eller äldre	75	5	80	15	2	17	3	100
0-17 år								
Mors ålder vid barnets födelse:								
22 år eller yngre	54	27	81	13	5	17	2	100
23-26 år	60	20	79	16	4	20	1	100
27-30 år	67	12	80	16	3	19	1	100
31-35 år	74	7	82	15	2	17	2	100
36 år eller äldre	80	4	84	12	1	14	2	100

Källa: Registret över totalbefolkningen (RTB) 2005. Uppgifterna avser 2005-12-31.

Med ursprungliga föräldrar menas biologiska föräldrar eller, för adoptivbarn, adoptivföräldrar.

Familjer där mor och styvfar respektive far och stymor är sambor ingår endast i de fall det finns gemensamma barn.

Övriga = Barn som bor med annan person som är i föräldrars ställe (ej biologisk/adoptivförälder).

Geografiskt avstånd mellan barn och föräldrar

Tabell 5.5 a

Avstånd till frånlevande förälder bland barn som lever skilda från en av sina biologiska föräldrar efter kön och ålder. Hemmaboende barn 1-17 år, 2005-12-31. Antal

Distance between child and natural parent living apart from the child, by sex and age. Children living at home, aged 0-17, 31-12-2005. Number

Kön Ålder Avstånd i km	Avstånd till far. Barnet bor med			Avstånd till mor. Barnet bor med			Samtliga
	Ensam- stående mor	Mor och styvfar	Summa	Ensam- stående far	Far och styvmor	Summa	
Flickor 1-5 år							
-4 km	11 444	466	11 910	1 624	71	1 695	13 605
5-49 km	8 602	604	9 206	1 005	62	1 067	10 273
50-199 km	1 957	195	2 152	155	13	168	2 320
200-499 km	1 006	108	1 114	67	9	76	1 190
500 km och mer	303	31	334	34	1	35	369
Uppgift saknas	3 702	487	4 189	285	37	322	4 511
Samtliga	27 014	1 891	28 905	3 170	193	3 363	32 268
Pojkar 1-5 år							
-4 km	12 347	439	12 786	1 920	61	1 981	14 767
5-49 km	9 035	628	9 663	1 192	84	1 276	10 939
50-199 km	1 991	233	2 224	210	20	230	2 454
200-499 km	1 091	122	1 213	97	11	108	1 321
500 km och mer	293	25	318	27	2	29	347
Uppgift saknas	3 738	449	4 187	299	41	340	4 527
Samtliga	28 495	1 896	30 391	3 745	219	3 964	34 355
Flickor 6-12 år							
-4 km	28 558	4 401	32 959	6 116	854	6 970	39 929
5-49 km	21 297	6 375	27 672	3 665	851	4 516	32 188
50-199 km	4 799	1 849	6 648	669	206	875	7 523
200-499 km	2 692	1 019	3 711	362	122	484	4 195
500 km och mer	703	294	997	90	41	131	1 128
Uppgift saknas	7 976	2 789	10 765	1 090	401	1 491	12 256
Samtliga	66 025	16 727	82 752	11 992	2 475	14 467	97 219
Pojkar 6-12 år							
-4 km	29 554	4 516	34 070	7 810	950	8 760	42 830
5-49 km	21 221	6 229	27 450	4 624	1 085	5 709	33 159
50-199 km	4 782	1 779	6 561	813	291	1 104	7 665
200-499 km	2 638	1 006	3 644	489	176	665	4 309
500 km och mer	788	288	1 076	153	46	199	1 275
Uppgift saknas	8 209	2 647	10 856	1 280	437	1 717	12 573
Samtliga	67 192	16 465	83 657	15 169	2 985	18 154	101 811
Flickor 13-17 år							
-4 km	26 797	5 347	32 144	6 278	1 018	7 296	39 440
5-49 km	24 458	8 649	33 107	5 072	1 414	6 486	39 593
50-199 km	6 020	2 569	8 589	1 153	422	1 575	10 164
200-499 km	3 463	1 542	5 005	568	235	803	5 808
500 km och mer	1 039	439	1 478	167	83	250	1 728
Uppgift saknas	10 591	3 498	14 089	1 961	719	2 680	16 769
Samtliga	72 368	22 044	94 412	15 199	3 891	19 090	113 502
Pojkar 13-17 år							
-4 km	26 590	5 330	31 920	8 451	1 487	9 938	41 858
5-49 km	23 083	8 339	31 422	6 972	1 966	8 938	40 360
50-199 km	5 717	2 524	8 241	1 575	583	2 158	10 399
200-499 km	3 255	1 447	4 702	894	355	1 249	5 951
500 km och mer	959	435	1 394	236	106	342	1 736
Uppgift saknas	10 614	3 642	14 256	2 351	890	3 241	17 497
Samtliga	70 218	21 717	91 935	20 479	5 387	25 866	117 801

Källa: Registret över totalbefolkningen (RTB) 2005. Uppgifterna avser 2005-12-31.

Tabell 5.5 b

Avstånd till frånlevande förälder bland barn som lever skilda från en av sina biologiska föräldrar efter kön och ålder. Hemmaboende barn 1-17 år, 2005-12-31. Procent*Distance between child and natural parent living apart from the child, by sex and age. Children living at home, aged 0-17, 31-12-2005. Percent*

Kön Ålder Avstånd i km	Avstånd till far. Barnet bor med			Avstånd till mor. Barnet bor med			Samtliga	
	Ensam- stående mor	Mor och styvfar	Summa	Ensam- stående far	Far och styvmor	Summa		
Flickor 1-5 år								
-4 km		42	25	41	51	37	50	42
5-49 km		32	32	32	32	32	32	32
50-199 km		7	10	7	5	7	5	7
200-499 km		4	6	4	2	5	2	4
500 km och mer		1	2	1	1	1	1	1
Uppgift saknas		14	26	14	9	19	10	14
Samtliga		100	100	100	100	100	100	100
Pojkar 1-5 år								
-4 km		43	23	42	51	28	50	43
5-49 km		32	33	32	32	38	32	32
50-199 km		7	12	7	6	9	6	7
200-499 km		4	6	4	3	5	3	4
500 km och mer		1	1	1	1	1	1	1
Uppgift saknas		13	24	14	8	19	9	13
Samtliga		100	100	100	100	100	100	100
Flickor 6-12 år								
-4 km		43	26	40	51	35	48	41
5-49 km		32	38	33	31	34	31	33
50-199 km		7	11	8	6	8	6	8
200-499 km		4	6	4	3	5	3	4
500 km och mer		1	2	1	1	2	1	1
Uppgift saknas		12	17	13	9	16	10	13
Samtliga		100	100	100	100	100	100	100
Pojkar 6-12 år								
-4 km		44	27	41	51	32	48	42
5-49 km		32	38	33	30	36	31	33
50-199 km		7	11	8	5	10	6	8
200-499 km		4	6	4	3	6	4	4
500 km och mer		1	2	1	1	2	1	1
Uppgift saknas		12	16	13	8	15	9	12
Samtliga		100	100	100	100	100	100	100
Flickor 13-17 år								
-4 km		37	24	34	41	26	38	35
5-49 km		34	39	35	33	36	34	35
50-199 km		8	12	9	8	11	8	9
200-499 km		5	7	5	4	6	4	5
500 km och mer		1	2	2	1	2	1	2
Uppgift saknas		15	16	15	13	18	14	15
Samtliga		100	100	100	100	100	100	100
Pojkar 13-17 år								
-4 km		38	25	35	41	28	38	36
5-49 km		33	38	34	34	36	35	34
50-199 km		8	12	9	8	11	8	9
200-499 km		5	7	5	4	7	5	5
500 km och mer		1	2	2	1	2	1	1
Uppgift saknas		15	17	16	11	17	13	15
Samtliga		100	100	100	100	100	100	100

Källa: Registret över totalbefolkningen (RTB) 2005. Uppgifterna avser 2005-12-31.

Tabell 5.6 a

Avstånd till frånlevande förälder och frånlevande förälders födelseland bland barn som lever skilda från en av sina biologiska föräldrar efter boende.**Hemmaboende barn 1-17 år, 2005-12-31. Antal. Båda könen**

Distance between child and natural parent living apart from the child, by parent's country of birth, sex and age. Children living at home, aged 0-17, 31-12-2005. Number. Both sexes

Bakgrund Ålder Avstånd i km	Avstånd till far. Barnet bor med			Avstånd till mor. Barnet bor med			Samtliga
	Ensam- stående mor	Mor och styvfar	Summa	Ensam- stående far	Far och styvmor	Summa	
Svenskfödd far/mor 1-5 år							
-4 km	15 980	660	16 640	2 737	81	2 818	19 458
5-49 km	12 921	1 029	13 950	1 833	118	1 951	15 901
50-199 km	2 945	343	3 288	303	27	330	3 618
200-499 km	1 496	174	1 670	125	17	142	1 812
500 km och mer	423	50	473	49	3	52	525
Uppgift saknas	1 275	54	1 329	242	17	259	1 588
Samtliga	35 040	2 310	37 350	5 289	263	5 552	42 902
Utrikesfödd far/mor 1-5 år							
-4 km	7 774	243	8 017	800	51	851	8 868
5-49 km	4 684	201	4 885	362	28	390	5 275
50-199 km	1 001	85	1 086	61	6	67	1 153
200-499 km	597	55	652	39	3	42	694
500 km och mer	173	6	179	12	-	12	191
Uppgift saknas	1 293	57	1 350	151	10	161	1 511
Samtliga	15 522	647	16 169	1 425	98	1 523	17 692
Svenskfödd far/mor 6-12 år							
-4 km	43 545	7 691	51 236	11 749	1 524	13 273	64 509
5-49 km	33 322	11 020	44 342	7 220	1 723	8 943	53 285
50-199 km	7 284	2 990	10 274	1 273	403	1 676	11 950
200-499 km	3 839	1 656	5 495	668	238	906	6 401
500 km och mer	1 088	476	1 564	208	71	279	1 843
Uppgift saknas	4 621	828	5 449	1 343	296	1 639	7 088
Samtliga	93 699	24 661	118 360	22 461	4 255	26 716	145 076
Utrikesfödd far/mor 6-12 år							
-4 km	14 456	1 222	15 678	2 161	279	2 440	18 118
5-49 km	9 140	1 571	10 711	1 055	209	1 264	11 975
50-199 km	2 275	635	2 910	206	94	300	3 210
200-499 km	1 480	367	1 847	183	60	243	2 090
500 km och mer	397	105	502	35	16	51	553
Uppgift saknas	4 079	686	4 765	503	184	687	5 452
Samtliga	31 827	4 586	36 413	4 143	842	4 985	41 398
Svenskfödd far/mor 13-17 år							
-4 km	42 073	9 485	51 558	12 770	2 183	14 953	66 511
5-49 km	39 344	15 124	54 468	10 720	3 023	13 743	68 211
50-199 km	9 482	4 336	13 818	2 360	858	3 218	17 036
200-499 km	5 257	2 525	7 782	1 229	505	1 734	9 516
500 km och mer	1 579	737	2 316	344	162	506	2 822
Uppgift saknas	8 241	1 774	10 015	2 599	546	3 145	13 160
Samtliga	105 976	33 981	139 957	30 022	7 277	37 299	177 256
Utrikesfödd far/mor 13-17 år							
-4 km	11 231	1 187	12 418	1 941	319	2 260	14 678
5-49 km	8 120	1 830	9 950	1 303	355	1 658	11 608
50-199 km	2 222	748	2 970	363	144	507	3 477
200-499 km	1 444	455	1 899	229	83	312	2 211
500 km och mer	412	137	549	56	27	83	632
Uppgift saknas	5 275	1 132	6 407	844	316	1 160	7 567
Samtliga	28 704	5 489	34 193	4 736	1 244	5 980	40 173

**Tabell 5.6 a (forts.)
Flickor**

Girls

Bakgrund Ålder Avstånd i km	Avstånd till far. Barnet bor med			Avstånd till mor. Barnet bor med			Samtliga
	Ensam- stående mor	Mor och styvfar	Summa	Ensam- stående far	Far och styvmor	Summa	
Svenskfödd far/mor 1-5 år							
-4 km	7 719	346	8 065	1 224	36	1 260	9 325
5-49 km	6 288	510	6 798	836	51	887	7 685
50-199 km	1 448	155	1 603	136	11	147	1 750
200-499 km	707	81	788	56	9	65	853
500 km och mer	221	26	247	27	1	28	275
Uppgift saknas	612	28	640	115	7	122	762
Samtliga	16 995	1 146	18 141	2 394	115	2 509	20 650
Utrikesfödd far/mor 1-5 år							
-4 km	3 710	119	3 829	396	35	431	4 260
5-49 km	2 298	94	2 392	168	11	179	2 571
50-199 km	509	40	549	19	2	21	570
200-499 km	299	26	325	11	-	11	336
500 km och mer	82	5	87	7	-	7	94
Uppgift saknas	610	29	639	75	4	79	718
Samtliga	7 508	313	7 821	676	52	728	8 549
Svenskfödd far/mor 6-12 år							
-4 km	21 350	3 806	25 156	5 174	728	5 902	31 058
5-49 km	16 733	5 558	22 291	3 179	763	3 942	26 233
50-199 km	3 635	1 513	5 148	580	161	741	5 889
200-499 km	1 941	826	2 767	293	100	393	3 160
500 km och mer	521	230	751	73	35	108	859
Uppgift saknas	2 248	415	2 663	634	149	783	3 446
Samtliga	46 428	12 348	58 776	9 933	1 936	11 869	70 645
Utrikesfödd far/mor 6-12 år							
-4 km	7 153	591	7 744	934	126	1 060	8 804
5-49 km	4 528	811	5 339	479	87	566	5 905
50-199 km	1 154	335	1 489	88	45	133	1 622
200-499 km	743	191	934	69	22	91	1 025
500 km och mer	180	63	243	17	6	23	266
Uppgift saknas	1 945	358	2 303	227	82	309	2 612
Samtliga	15 703	2 349	18 052	1 814	368	2 182	20 234
Svenskfödd far/mor 13-17 år							
-4 km	21 216	4 759	25 975	5 418	874	6 292	32 267
5-49 km	20 301	7 694	27 995	4 497	1 265	5 762	33 757
50-199 km	4 853	2 199	7 052	1 011	372	1 383	8 435
200-499 km	2 691	1 305	3 996	481	211	692	4 688
500 km och mer	832	374	1 206	138	68	206	1 412
Uppgift saknas	4 127	873	5 000	1 207	277	1 484	6 484
Samtliga	54 020	17 204	71 224	12 752	3 067	15 819	87 043
Utrikesfödd far/mor 13-17 år							
-4 km	5 537	586	6 123	850	142	992	7 115
5-49 km	4 121	937	5 058	570	149	719	5 777
50-199 km	1 153	364	1 517	139	48	187	1 704
200-499 km	761	231	992	86	24	110	1 102
500 km och mer	204	65	269	27	15	42	311
Uppgift saknas	2 621	536	3 157	376	127	503	3 660
Samtliga	14 397	2 719	17 116	2 048	505	2 553	19 669

Tabell 5.6 a (forts.)

Pojkar

Boys

Bakgrund Ålder Avstånd i km	Avstånd till far. Barnet bor med			Avstånd till mor. Barnet bor med			Samtliga
	Ensam- stående mor	Mor och styvfar	Summa	Ensam- stående far	Far och styvmor	Summa	
Svenskfödd far/mor 1-5 år							
-4 km	8 261	314	8 575	1 513	45	1 558	10 133
5-49 km	6 633	519	7 152	997	67	1 064	8 216
50-199 km	1 497	188	1 685	167	16	183	1 868
200-499 km	789	93	882	69	8	77	959
500 km och mer	202	24	226	22	2	24	250
Uppgift saknas	663	26	689	127	10	137	826
Samtliga	18 045	1 164	19 209	2 895	148	3 043	22 252
Utrikesfödd far/mor 1-5 år							
-4 km	4 064	124	4 188	404	16	420	4 608
5-49 km	2 386	107	2 493	194	17	211	2 704
50-199 km	492	45	537	42	4	46	583
200-499 km	298	29	327	28	3	31	358
500 km och mer	91	1	92	5	-	5	97
Uppgift saknas	683	28	711	76	6	82	793
Samtliga	8 014	334	8 348	749	46	795	9 143
Svenskfödd far/mor 6-12 år							
-4 km	22 195	3 885	26 080	6 575	796	7 371	33 451
5-49 km	16 589	5 462	22 051	4 041	960	5 001	27 052
50-199 km	3 649	1 477	5 126	693	242	935	6 061
200-499 km	1 898	830	2 728	375	138	513	3 241
500 km och mer	567	246	813	135	36	171	984
Uppgift saknas	2 373	413	2 786	709	147	856	3 642
Samtliga	47 271	12 313	59 584	12 528	2 319	14 847	74 431
Utrikesfödd far/mor 6-12 år							
-4 km	7 303	631	7 934	1 227	153	1 380	9 314
5-49 km	4 612	760	5 372	576	122	698	6 070
50-199 km	1 121	300	1 421	118	49	167	1 588
200-499 km	737	176	913	114	38	152	1 065
500 km och mer	217	42	259	18	10	28	287
Uppgift saknas	2 134	328	2 462	276	102	378	2 840
Samtliga	16 124	2 237	18 361	2 329	474	2 803	21 164
Svenskfödd far/mor 13-17 år							
-4 km	20 857	4 726	25 583	7 352	1 309	8 661	34 244
5-49 km	19 043	7 430	26 473	6 223	1 758	7 981	34 454
50-199 km	4 629	2 137	6 766	1 349	486	1 835	8 601
200-499 km	2 566	1 220	3 786	748	294	1 042	4 828
500 km och mer	747	363	1 110	206	94	300	1 410
Uppgift saknas	4 114	901	5 015	1 392	269	1 661	6 676
Samtliga	51 956	16 777	68 733	17 270	4 210	21 480	90 213
Utrikesfödd far/mor 13-17 år							
-4 km	5 694	601	6 295	1 091	177	1 268	7 563
5-49 km	3 999	893	4 892	733	206	939	5 831
50-199 km	1 069	384	1 453	224	96	320	1 773
200-499 km	683	224	907	143	59	202	1 109
500 km och mer	208	72	280	29	12	41	321
Uppgift saknas	2 654	596	3 250	468	189	657	3 907
Samtliga	14 307	2 770	17 077	2 688	739	3 427	20 504

Källa: Registret över totalbefolkningen (RTB) 2005. Uppgifterna avser 2005-12-31.

Det är födelselandet hos den förälder som barnet inte lever med som visas. I tabellen har endast medtagits barn där frånlevande förälders födelseland är känt.

Tabell 5.6 b

Avstånd till frånlevande förälder och frånlevande förälders födelseland bland barn som lever skilda från en av sina biologiska föräldrar efter boende. Hemmaboende barn 1-17 år, 2005-12-31. Procent. Båda könen

Distance between child and natural parent living apart from the child, by parent's country of birth, sex and age. Children living at home, aged 0-17, 31-12-2005. Number. Both sexes

Bakgrund Ålder Avstånd i km	Avstånd till far. Barnet bor med			Avstånd till mor. Barnet bor med			Samtliga
	Ensam- stående mor	Mor och styvfar	Summa	Ensam- stående far	Far och styvmor	Summa	
Svenskfödd far/mor 1-5 år							
-4 km	46	29	45	52	31	51	45
5-49 km	37	45	37	35	45	35	37
50-199 km	8	15	9	6	10	6	8
200-499 km	4	8	4	2	6	3	4
500 km och mer	1	2	1	1	1	1	1
Uppgift saknas	4	2	4	5	6	5	4
Samtliga	100	100	100	100	100	100	100
Utrikesfödd far/mor 1-5 år							
-4 km	50	38	50	56	52	56	50
5-49 km	30	31	30	25	29	26	30
50-199 km	6	13	7	4	6	4	7
200-499 km	4	9	4	3	3	3	4
500 km och mer	1	1	1	1	.	1	1
Uppgift saknas	8	9	8	11	10	11	9
Samtliga	100	100	100	100	100	100	100
Svenskfödd far/mor 6-12 år							
-4 km	46	31	43	52	36	50	44
5-49 km	36	45	37	32	40	33	37
50-199 km	8	12	9	6	9	6	8
200-499 km	4	7	5	3	6	3	4
500 km och mer	1	2	1	1	2	1	1
Uppgift saknas	5	3	5	6	7	6	5
Samtliga	100	100	100	100	100	100	100
Utrikesfödd far/mor 6-12 år							
-4 km	45	27	43	52	33	49	44
5-49 km	29	34	29	25	25	25	29
50-199 km	7	14	8	5	11	6	8
200-499 km	5	8	5	4	7	5	5
500 km och mer	1	2	1	1	2	1	1
Uppgift saknas	13	15	13	12	22	14	13
Samtliga	100	100	100	100	100	100	100
Svenskfödd far/mor 13-17 år							
-4 km	40	28	37	43	30	40	38
5-49 km	37	45	39	36	42	37	38
50-199 km	9	13	10	8	12	9	10
200-499 km	5	7	6	4	7	5	5
500 km och mer	1	2	2	1	2	1	2
Uppgift saknas	8	5	7	9	8	8	7
Samtliga	100	100	100	100	100	100	100
Utrikesfödd far/mor 13-17 år							
-4 km	39	22	36	41	26	38	37
5-49 km	28	33	29	28	29	28	29
50-199 km	8	14	9	8	12	8	9
200-499 km	5	8	6	5	7	5	6
500 km och mer	1	2	2	1	2	1	2
Uppgift saknas	18	21	19	18	25	19	19
Samtliga	100	100	100	100	100	100	100

**Tabell 5.6 b (forts.)
Flickor**

Girls

Bakgrund Ålder Avstånd i km	Avstånd till far. Barnet bor med			Avstånd till mor. Barnet bor med			Samtliga
	Ensam- stående mor	Mor och styvfar	Summa	Ensam- stående far	Far och styvmor	Summa	
Svenskfödd far/mor 1-5 år							
-4 km	45	30	44	51	31	50	45
5-49 km	37	45	37	35	44	35	37
50-199 km	9	14	9	6	10	6	8
200-499 km	4	7	4	2	8	3	4
500 km och mer	1	2	1	1	1	1	1
Uppgift saknas	4	2	4	5	6	5	4
Samtliga	100	100	100	100	100	100	100
Utrikesfödd far/mor 1-5 år							
-4 km	49	38	49	59	67	59	50
5-49 km	31	30	31	25	21	25	30
50-199 km	7	13	7	3	4	3	7
200-499 km	4	8	4	2	-	2	4
500 km och mer	1	2	1	1	-	1	1
Uppgift saknas	8	9	8	11	8	11	8
Samtliga	100	100	100	100	100	100	100
Svenskfödd far/mor 6-12 år							
-4 km	46	31	43	52	38	50	44
5-49 km	36	45	38	32	39	33	37
50-199 km	8	12	9	6	8	6	8
200-499 km	4	7	5	3	5	3	4
500 km och mer	1	2	1	1	2	1	1
Uppgift saknas	5	3	5	6	8	7	5
Samtliga	100	100	100	100	100	100	100
Utrikesfödd far/mor 6-12 år							
-4 km	46	25	43	51	34	49	44
5-49 km	29	35	30	26	24	26	29
50-199 km	7	14	8	5	12	6	8
200-499 km	5	8	5	4	6	4	5
500 km och mer	1	3	1	1	2	1	1
Uppgift saknas	12	15	13	13	22	14	13
Samtliga	100	100	100	100	100	100	100
Svenskfödd far/mor 13-17 år							
-4 km	39	28	36	42	28	40	37
5-49 km	38	45	39	35	41	36	39
50-199 km	9	13	10	8	12	9	10
200-499 km	5	8	6	4	7	4	5
500 km och mer	2	2	2	1	2	1	2
Uppgift saknas	8	5	7	9	9	9	7
Samtliga	100	100	100	100	100	100	100
Utrikesfödd far/mor 13-17 år							
-4 km	38	22	36	42	28	39	36
5-49 km	29	34	30	28	30	28	29
50-199 km	8	13	9	7	10	7	9
200-499 km	5	8	6	4	5	4	6
500 km och mer	1	2	2	1	3	2	2
Uppgift saknas	18	20	18	18	25	20	19
Samtliga	100	100	100	100	100	100	100

Tabell 5.6 b (forts.)

Pojkar

Boys

Bakgrund Ålder Avstånd i km	Avstånd till far. Barnet bor med			Avstånd till mor. Barnet bor med			Samtliga
	Ensam- stående mor	Mor och stuvfar	Summa	Ensam- stående far	Far och styvmor	Summa	
Svenskfödd far/mor 1-5 år							
-4 km	46	27	45	52	30	51	46
5-49 km	37	45	37	34	45	35	37
50-199 km	8	16	9	6	11	6	8
200-499 km	4	8	5	2	5	3	4
500 km och mer	1	2	1	1	1	1	1
Uppgift saknas	4	2	4	4	7	5	4
Samtliga	100	100	100	100	100	100	100
Utrikesfödd far/mor 1-5 år							
-4 km	51	37	50	54	35	53	50
5-49 km	30	32	30	26	37	27	30
50-199 km	6	13	6	6	9	6	6
200-499 km	4	9	4	4	7	4	4
500 km och mer	1	0	1	1	-	1	1
Uppgift saknas	9	8	9	10	13	10	9
Samtliga	100	100	100	100	100	100	100
Svenskfödd far/mor 6-12 år							
-4 km	47	32	44	52	34	50	45
5-49 km	35	44	37	32	41	34	36
50-199 km	8	12	9	6	10	6	8
200-499 km	4	7	5	3	6	3	4
500 km och mer	1	2	1	1	2	1	1
Uppgift saknas	5	3	5	6	6	6	5
Samtliga	100	100	100	100	100	100	100
Utrikesfödd far/mor 6-12 år							
-4 km	45	28	43	53	32	49	44
5-49 km	29	34	29	25	26	25	29
50-199 km	7	13	8	5	10	6	8
200-499 km	5	8	5	5	8	5	5
500 km och mer	1	2	1	1	2	1	1
Uppgift saknas	13	15	13	12	22	13	13
Samtliga	100	100	100	100	100	100	100
Svenskfödd far/mor 13-17 år							
-4 km	40	28	37	43	31	40	38
5-49 km	37	44	39	36	42	37	38
50-199 km	9	13	10	8	12	9	10
200-499 km	5	7	6	4	7	5	5
500 km och mer	1	2	2	1	2	1	2
Uppgift saknas	8	5	7	8	6	8	7
Samtliga	100	100	100	100	100	100	100
Utrikesfödd far/mor 13-17 år							
-4 km	40	22	37	41	24	37	37
5-49 km	28	32	29	27	28	27	28
50-199 km	7	14	9	8	13	9	9
200-499 km	5	8	5	5	8	6	5
500 km och mer	1	3	2	1	2	1	2
Uppgift saknas	19	22	19	17	26	19	19
Samtliga	100	100	100	100	100	100	100

Källa: Registret över totalbefolkningen (RTB) 2005. Uppgifterna avser 2005-12-31.

Det är födelselandet hos den förälder som barnet inte lever med som visas. I tabellen har endast medtagits barn där frånlevande förälders födelseland är känt.

Växelvis boende

Tabell 5.7

Växelvis boende bland barn med underhållsstöd efter kön och ålder, december 2005.

Antal och procent

Alternate living among children with maintenance support, by sex and age, december 2005.

Number and percent

Ålder	Antal barn med underhållsstöd			Därav, antal som bor växelvis med far och mor			Andel (%) växelvis boende bland barn med underhållsstöd		
	Flickor	Pojkar	Totalt	Flickor	Pojkar	Totalt	Flickor	Pojkar	Totalt
0-2 år	5 373	5 864	11 237	214	247	461	4,0	4,2	4,1
3-5 år	12 047	12 299	24 346	1 252	1 348	2 600	10,4	11,0	10,7
6-8 år	16 832	17 691	34 523	1 922	2 150	4 072	11,4	12,2	11,8
9-11 år	24 521	25 341	49 862	2 546	2 847	5 393	10,4	11,2	10,8
12-14 år	34 158	35 654	69 812	2 460	2 946	5 406	7,2	8,3	7,7
15-17 år	37 913	39 331	77 244	1 513	1 835	3 348	4,0	4,7	4,3
0-17 år	130 844	136 180	267 024	9 907	11 373	21 280	7,6	8,4	8,0
18 år och äldre	10 196	11 210	21 406	199	253	452	2,0	2,3	2,1

Källa: Försäkringskassan